

令和6年4月24日

四国地方整備局 港湾空港部

# 四国港湾へのクルーズ船寄港回数について

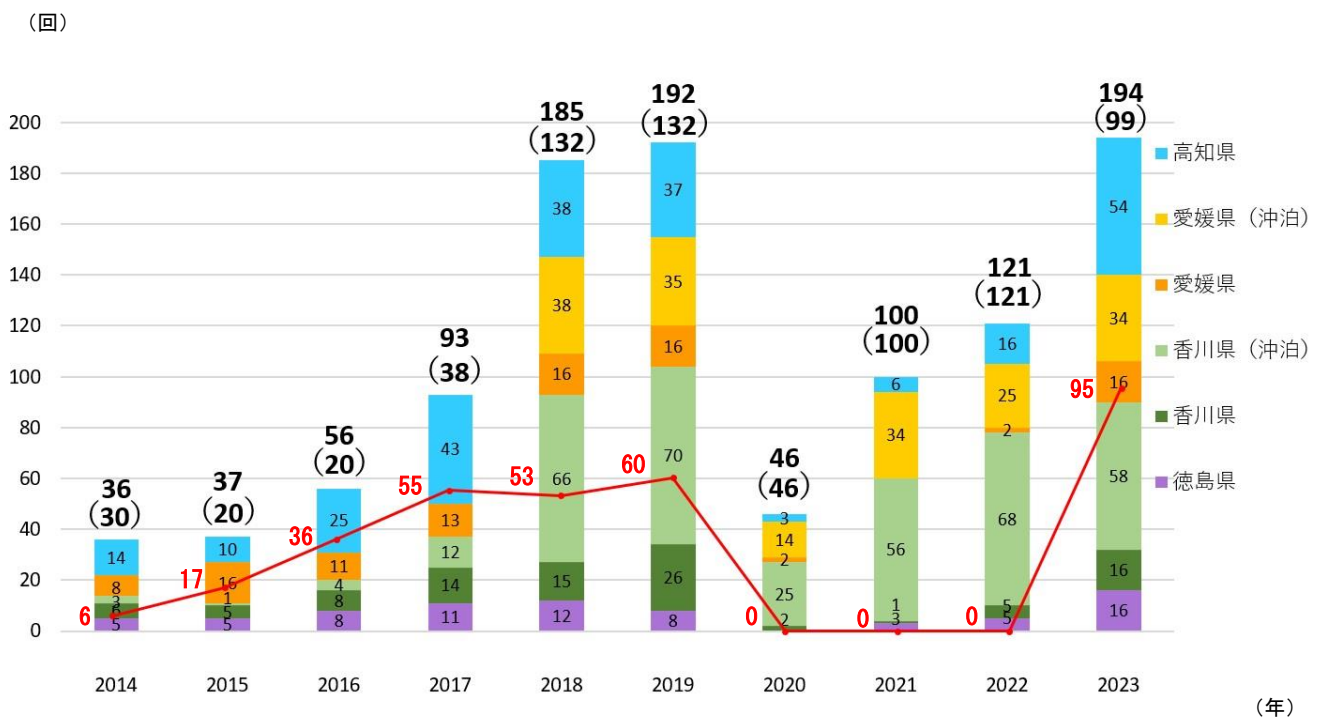
## (2023年1月~12月)

○2023年の四国港湾へのクルーズ船寄港回数は計194回（前年比60%増）となり、過去最高を更新しました。

○なお、2023年は四国港湾へ外国船が4年ぶりに寄港し、寄港回数は計95回（2019年比58%増）となり、過去最高を更新しました。

○各県別では、徳島県16回、香川県74回、愛媛県50回、高知県54回です。

2014年~2023年 四国港湾へのクルーズ船寄港回数



沖泊：沖に停泊し、乗客が通船で上陸した場合

※（ ）書きは、日本船社の運航する船舶の寄港回数を示しており、内数である。

赤の折れ線グラフ及び数字については、外国船社の運航する船舶の寄港回数を示している。

- <参考> ・各港におけるクルーズ船寄港回数実績について（別紙1）  
 ・2023年（1月~12月）四国におけるクルーズ船寄港状況（別紙2）

問い合わせ先 国土交通省 四国地方整備局 港湾空港部

クルーズ振興・港湾物流企画室長 ○田村 晃一

課長補佐 真砂 澄男

電話 087-811-8360（直通）

# 各港におけるクルーズ船寄港回数実績について

各港におけるクルーズ船 寄港回数実績一覧 <2023年1月~12月>

<単位:回数>

港名	クルーズ船月別寄港回数													合計	増減数 (2023-2022)
	年	1月	2月	3月	4月	5月	6月	7月	8月	9月	10月	11月	12月		
徳島小松島	2023	0	0	2 (1)	0	0	1	2	3 (1)	3	4 (1)	0	1 (1)	16 (4)	11
	2022	0	0	0	0	0	0	0	1 (1)	0	2 (2)	1 (1)	1 (1)	5 (5)	
高松	2023	0	0	2 (1)	3	2	2	0	2 (1)	2	3	0	0	16 (2)	7
	2022	1 (1)	0	2 (2)	0	1 (1)	2 (2)	0	0	0	0	3 (3)	0	9 (9)	
小豆島	2023	2 (2)	3 (3)	2 (2)	2 (2)	1 (1)	4 (4)	4 (4)	3 (3)	9 (7)	2 (2)	8 (8)	1 (1)	41 (39)	8
	2022	1 (1)	2 (2)	4 (4)	3 (3)	4 (4)	8 (8)	7 (7)	0	2 (2)	0	2 (2)	0	33 (33)	
豊島(香川)	2023	0	0	1 (1)	0	1 (1)	0	0	0	1 (1)	0	0	0	3 (3)	△ 3
	2022	0	0	1 (1)	1 (1)	2 (2)	0	1 (1)	0	1 (1)	0	0	0	6 (6)	
直島	2023	0	0	0	0	1 (1)	0	0	0	0	0	0	0	1 (1)	△ 6
	2022	0	0	0	1 (1)	4 (4)	0	0	0	2 (2)	0	0	0	7 (7)	
志々島	2023	1 (1)	0	0	1 (1)	0	0	0	1 (1)	0	1 (1)	0	0	4 (4)	4
	2022	0	0	0	0	0	0	0	0	0	0	0	0	0 (0)	
笠島漁港	2023	0	0	0	0	1 (1)	0	2 (2)	0	0	0	1 (1)	0	4 (4)	2
	2022	0	0	0	0	0	1 (1)	1 (1)	0	0	0	0	0	2 (2)	
仁尾	2023	0	0	1 (1)	0	0	0	0	0	0	1 (1)	0	0	2 (2)	△ 10
	2022	0	0	2 (2)	1 (1)	1 (1)	1 (1)	1 (1)	0	2 (2)	2 (2)	2 (2)	0	12 (12)	
詫間	2023	0	0	0	0	0	0	0	0	0	0	0	1 (1)	1 (1)	0
	2022	0	0	0	0	0	0	0	0	0	0	1 (1)	0	1 (1)	
坂出	2023	0	0	0	0	0	0	0	0	0	1 (1)	0	0	1 (1)	1
	2022	0	0	0	0	0	0	0	0	0	0	0	0	0 (0)	
女木島	2023	0	0	0	0	0	0	0	0	0	0	0	0	0 (0)	△ 2
	2022	0	0	0	0	0	2 (2)	0	0	0	0	0	0	2 (2)	
手島	2023	0	0	0	0	0	1 (1)	0	0	0	0	0	0	1 (1)	0
	2022	0	0	0	0	0	1 (1)	0	0	0	0	0	0	1 (1)	
大三島	2023	0	1 (1)	0	2 (2)	2 (2)	2 (2)	1 (1)	1 (1)	1 (1)	0	0	1 (1)	11 (11)	1
	2022	1 (1)	1 (1)	2 (2)	2 (2)	1 (1)	0	2 (2)	0	0	1 (1)	0	0	10 (10)	
大島	2023	1 (1)	1 (1)	1 (1)	2 (2)	1 (1)	2 (2)	1 (1)	1 (1)	1 (1)	0	0	1 (1)	12 (12)	7
	2022	0	0	0	1 (1)	0	0	2 (2)	0	0	1 (1)	1 (1)	0	5 (5)	
小大下島	2023	0	0	0	0	0	0	0	0	0	0	0	0	0 (0)	△ 7
	2022	0	0	0	0	0	1 (1)	1 (1)	0	2 (2)	1 (1)	2 (2)	0	7 (7)	
新居浜	2023	0	0	0	0	0	0	0	0	0	2 (2)	0	0	2 (2)	0
	2022	0	0	0	0	0	0	0	0	0	2 (2)	0	0	2 (2)	
今治	2023	0	0	0	0	0	0	0	0	0	0	0	0	0 (0)	△ 1
	2022	0	0	0	0	0	0	0	0	0	1 (1)	0	0	1 (1)	
馬島漁港	2023	0	0	0	0	0	1 (1)	0	0	0	0	0	0	1 (1)	1
	2022	0	0	0	0	0	0	0	0	0	0	0	0	0 (0)	
東予	2023	0	0	1 (1)	2 (2)	0	0	0	2 (2)	0	1 (1)	0	0	6 (6)	4
	2022	0	0	0	0	0	0	0	1 (1)	0	0	1 (1)	0	2 (2)	
豊島(愛媛)	2023	0	0	0	0	0	0	0	0	0	0	1 (1)	0	1 (1)	1
	2022	0	0	0	0	0	0	0	0	0	0	0	0	0 (0)	
松山	2023	0	0	1 (0)	0	1 (0)	3 (0)	0	0	1 (0)	0	0	0	6 (0)	6
	2022	0	0	0	0	0	0	0	0	0	0	0	0	0 (0)	
長浜	2023	0	0	0	0	0	0	0	0	1	0	1 (1)	0	2 (1)	2
	2022	0	0	0	0	0	0	0	0	0	0	0	0	0 (0)	
宇和島	2023	0	0	0	1 (0)	3 (0)	3 (0)	0	1 (0)	1 (0)	0	0	0	9 (0)	9
	2022	0	0	0	0	0	0	0	0	0	0	0	0	0 (0)	
高知	2023	0	0	7 (0)	10 (0)	4 (0)	1 (0)	5 (0)	6 (1)	3 (0)	10 (0)	6 (0)	1 (1)	53 (2)	43
	2022	1 (1)	0	1 (1)	0	0	1 (1)	2 (2)	0	1 (1)	1 (1)	3 (3)	0	10 (10)	
宿毛湾	2023	0	0	0	0	0	0	0	0	0	0	0	0	0 (0)	△ 5
	2022	0	0	0	0	3 (3)	0	1 (1)	0	0	0	1 (1)	0	5 (5)	
あしずり	2023	0	0	0	0	0	0	1 (1)	0	0	0	0	0	1 (1)	0
	2022	0	0	0	0	0	0	0	1 (1)	0	0	0	0	1 (1)	
合計	2023	4 (4)	5 (5)	18 (8)	23 (9)	17 (7)	20 (10)	16 (9)	20 (11)	23 (10)	25 (9)	17 (11)	6 (6)	194 (99)	73
	2022	4 (4)	3 (3)	12 (12)	9 (9)	16 (16)	17 (17)	18 (18)	3 (3)	10 (10)	11 (11)	17 (17)	1 (1)	121 (121)	

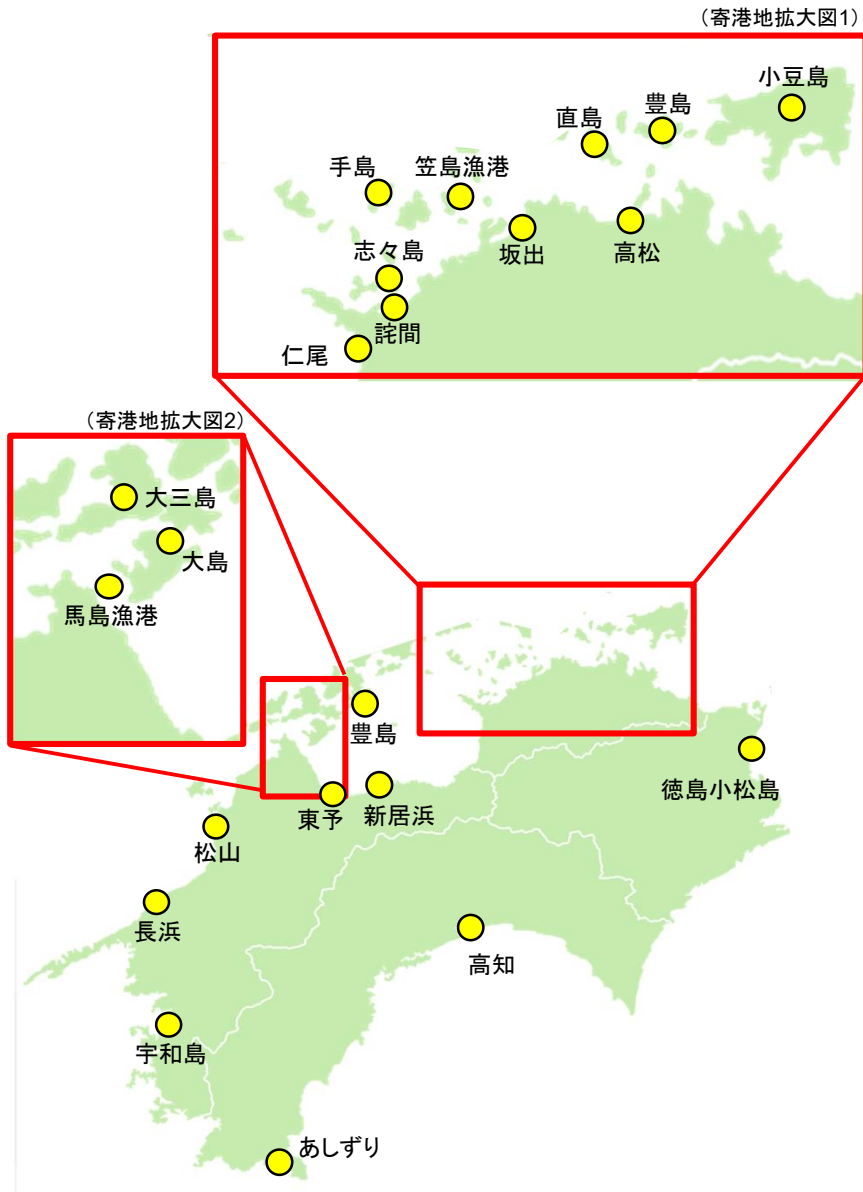
※上表は2022年・2023年にクルーズ船が1回以上寄港した港を対象としている。沖泊で通船により上陸した場合は寄港回数に含む。

※( )書きは、日本船社の運航する船舶の寄港回数を示しており、内数である。

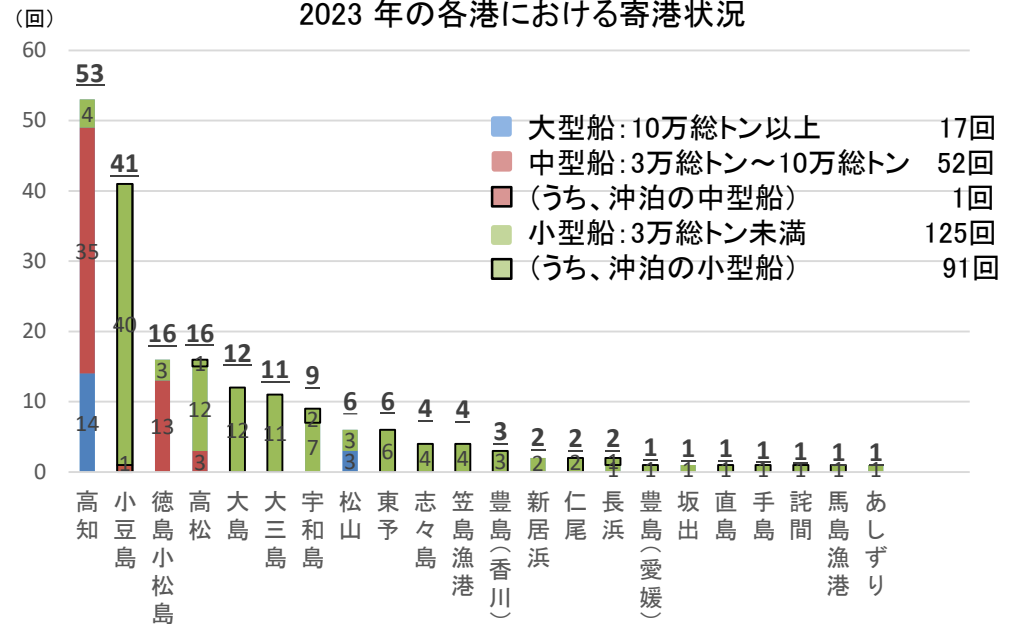
※小豆島、豊島(香川)、直島、志々島、女木島、手島、大三島、大島、小大下島、豊島(愛媛)の寄港回数は港毎にではなく島毎に計上する。

# 2023年(1月～12月)四国におけるクルーズ船寄港状況

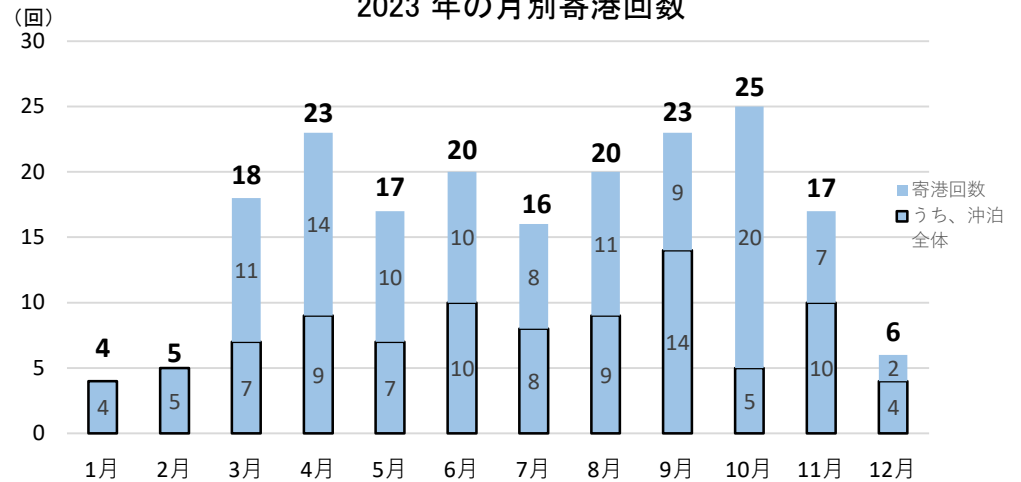
2023年にクルーズ船が寄港した寄港地 位置図



2023年の各港における寄港状況



2023年の月別寄港回数



沖泊：沖に停泊し、乗客が通船で上陸した場合