

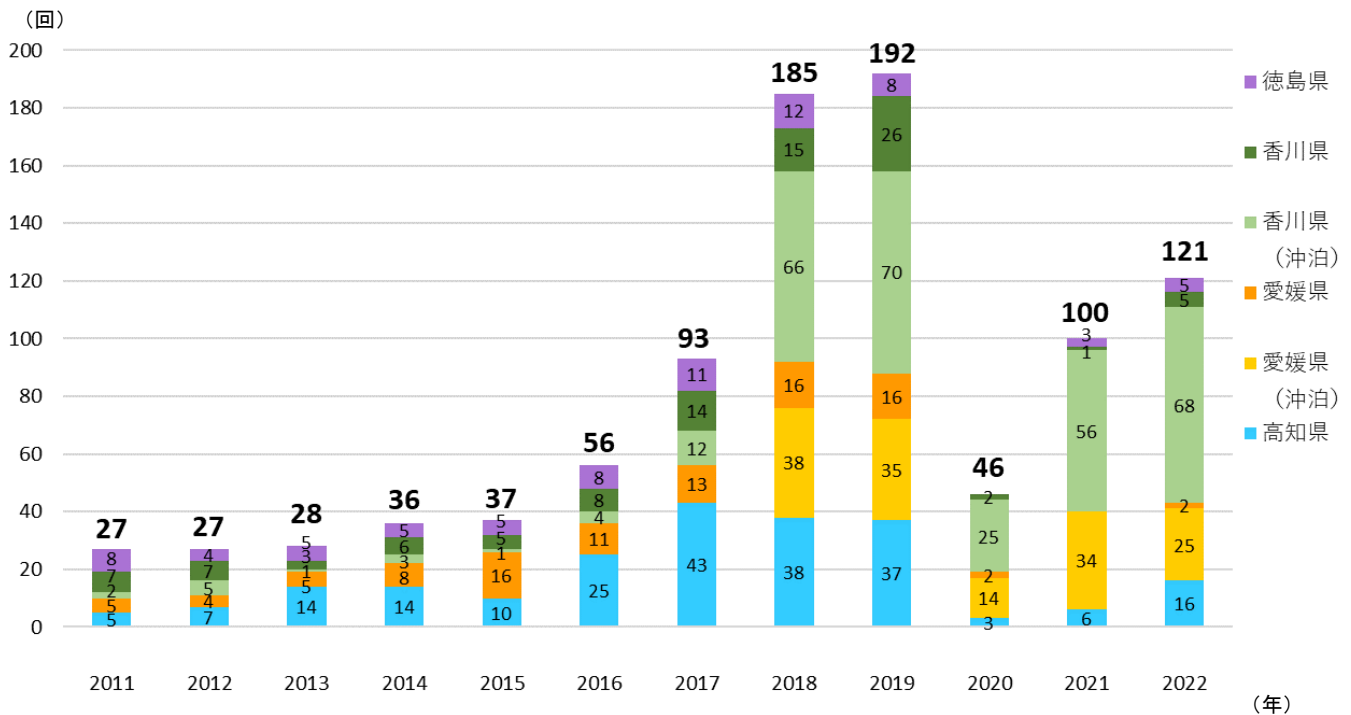
令和5年2月7日  
四国地方整備局 港湾空港部

# 四国港湾へのクルーズ船寄港回数について

## (2022年1月~12月)

○2022年の四国港湾へのクルーズ船寄港回数は計121回（前年比21%増）となりました。  
○各県別では、徳島県5回、香川県73回、愛媛県27回、高知県16回です。  
○なお、2022年については四国港湾への外国船の寄港はありませんでした。

2011年~2022年 四国港湾へのクルーズ船寄港回数



沖泊：沖に停泊し、乗客が通船で上陸した場合

<参考>・各港におけるクルーズ船寄港回数実績について（別紙1）  
・2022年（1月~12月）四国におけるクルーズ船寄港状況（別紙2）

問い合わせ先 国土交通省 四国地方整備局 港湾空港部  
クルーズ振興・港湾物流企画室長 ○高木 利記  
課長補佐 國方 康史 電話 087-811-8360（直通）

# 各港におけるクルーズ船寄港回数実績について

別紙 1

## 各港におけるクルーズ船 寄港回数実績一覧 <2022年1月～12月>

<単位:回数>

港名	クルーズ船月別寄港回数														増減数 (2021-2022)
	年	1月	2月	3月	4月	5月	6月	7月	8月	9月	10月	11月	12月	合計	
徳島小松島	2022	0	0	0	0	0	0	0	1 (1)	0	2 (2)	1 (1)	1 (1)	5 (5)	2
	2021	0	0	0	0	0	0	0	1 (1)	0	0	0	2 (2)	3 (3)	
高松	2022	1 (1)	0	2 (2)	0	1 (1)	2 (2)	0	0	0	0	3 (3)	0	9 (9)	5
	2021	0	0	0	2 (2)	1 (1)	0	0	0	0	0	1 (1)	0	4 (4)	
小豆島	2022	1 (1)	2 (2)	4 (4)	3 (3)	4 (4)	8 (8)	7 (7)	0	2 (2)	0	2 (2)	0	33 (33)	27
	2021	0	1 (1)	0	1 (1)	0	0	0	0	0	0	2 (2)	2 (2)	6 (6)	
豊島	2022	0	0	1 (1)	1 (1)	2 (2)	0	1 (1)	0	1 (1)	0	0	0	6 (6)	△ 8
	2021	0	4 (4)	4 (4)	0	1 (1)	0	1 (1)	1 (1)	0	1 (1)	1 (1)	1 (1)	14 (14)	
直島	2022	0	0	0	1 (1)	4 (4)	0	0	0	2 (2)	0	0	0	7 (7)	4
	2021	0	1 (1)	1 (1)	0	0	0	1 (1)	0	0	0	0	0	3 (3)	
笠島漁港	2022	0	0	0	0	0	1 (1)	1 (1)	0	0	0	0	0	2 (2)	△ 13
	2021	0	0	2 (2)	2 (2)	2 (2)	1 (1)	4 (4)	1 (1)	0	2 (2)	0	1 (1)	15 (15)	
仁尾	2022	0	0	2 (2)	1 (1)	1 (1)	1 (1)	1 (1)	0	2 (2)	2 (2)	2 (2)	0	12 (12)	0
	2021	0	1 (1)	0	2 (2)	2 (2)	0	1 (1)	1 (1)	0	3 (3)	1 (1)	1 (1)	12 (12)	
詫間	2022	0	0	0	0	0	0	0	0	0	0	1 (1)	0	1 (1)	1
	2021	0	0	0	0	0	0	0	0	0	0	0	0	0 (0)	
女木島	2022	0	0	0	0	0	2 (2)	0	0	0	0	0	0	2 (2)	0
	2021	0	0	0	1 (1)	0	0	0	0	0	0	0	1 (1)	2 (2)	
手島	2022	0	0	0	0	0	1 (1)	0	0	0	0	0	0	1 (1)	0
	2021	0	0	0	0	0	0	1 (1)	0	0	0	0	0	1 (1)	
大三島	2022	1 (1)	1 (1)	2 (2)	2 (2)	1 (1)	0	2 (2)	0	0	1 (1)	0	0	10 (10)	△ 3
	2021	1 (1)	1 (1)	4 (4)	1 (1)	0	1 (1)	1 (1)	0	0	0	3 (3)	1 (1)	13 (13)	
大島	2022	0	0	0	1 (1)	0	0	2 (2)	0	0	1 (1)	1 (1)	0	5 (5)	△ 6
	2021	0	1 (1)	0	2 (2)	1 (1)	2 (2)	1 (1)	0	0	0	3 (3)	1 (1)	11 (11)	
小大下島	2022	0	0	0	0	0	1 (1)	1 (1)	0	2 (2)	1 (1)	2 (2)	0	7 (7)	△ 3
	2021	0	1 (1)	1 (1)	1 (1)	2 (2)	0	1 (1)	1 (1)	0	2 (2)	0	1 (1)	10 (10)	
新居浜	2022	0	0	0	0	0	0	0	0	0	2 (2)	0	0	2 (2)	2
	2021	0	0	0	0	0	0	0	0	0	0	0	0	0 (0)	
今治	2022	0	0	0	0	0	0	0	0	0	1 (1)	0	0	1 (1)	1
	2021	0	0	0	0	0	0	0	0	0	0	0	0	0 (0)	
東予	2022	0	0	0	0	0	0	0	1 (1)	0	0	1 (1)	0	2 (2)	2
	2021	0	0	0	0	0	0	0	0	0	0	0	0	0 (0)	
高知	2022	1 (1)	0	1 (1)	0	0	1 (1)	2 (2)	0	1 (1)	1 (1)	3 (3)	0	10 (10)	6
	2021	0	0	0	0	0	0	0	0	0	1 (1)	3 (3)	0	4 (4)	
宿毛湾	2022	0	0	0	0	3 (3)	0	1 (1)	0	0	0	1 (1)	0	5 (5)	4
	2021	0	0	0	0	0	0	0	0	0	0	1 (1)	0	1 (1)	
あしずり	2022	0	0	0	0	0	0	0	1 (1)	0	0	0	0	1 (1)	0
	2021	0	0	1 (1)	0	0	0	0	0	0	0	0	0	1 (1)	
合計	2022	4 (4)	3 (3)	12 (12)	9 (9)	16 (16)	17 (17)	18 (18)	3 (3)	10 (10)	11 (11)	17 (17)	1 (1)	121 (121)	21
	2021	1 (1)	10 (10)	13 (13)	12 (12)	9 (9)	4 (4)	11 (11)	5 (5)	0 (0)	9 (9)	15 (15)	11 (11)	100 (100)	

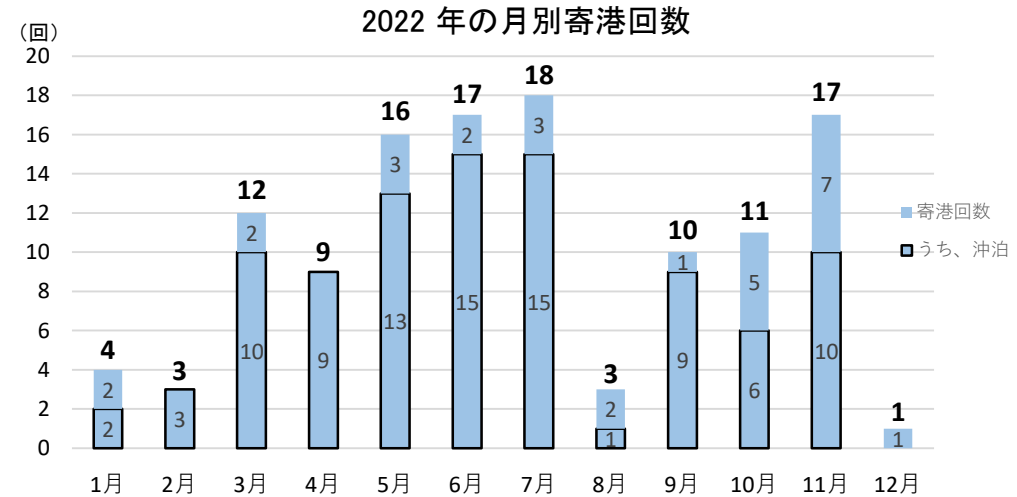
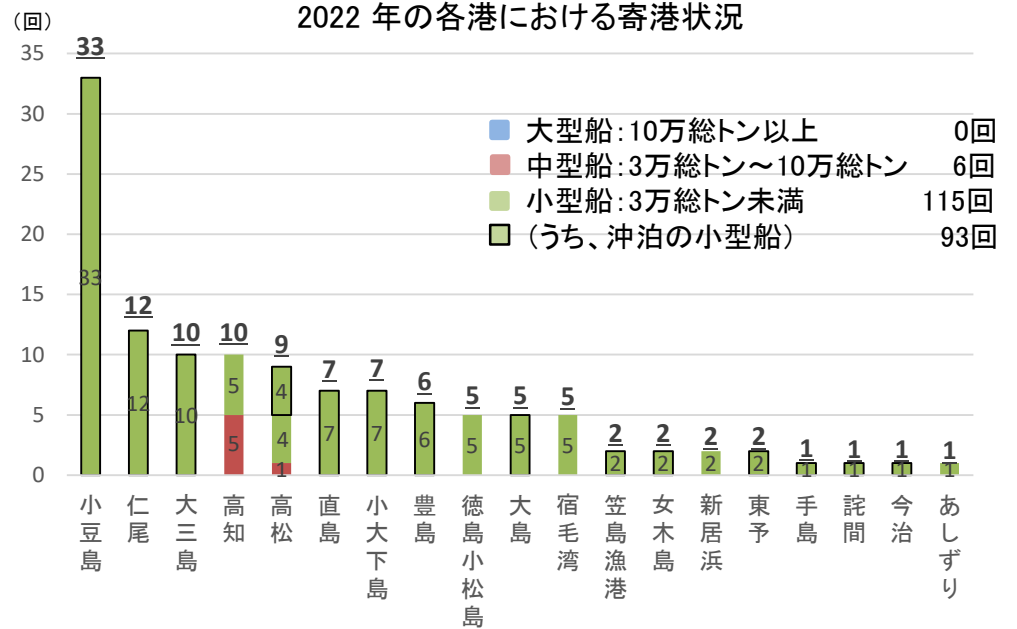
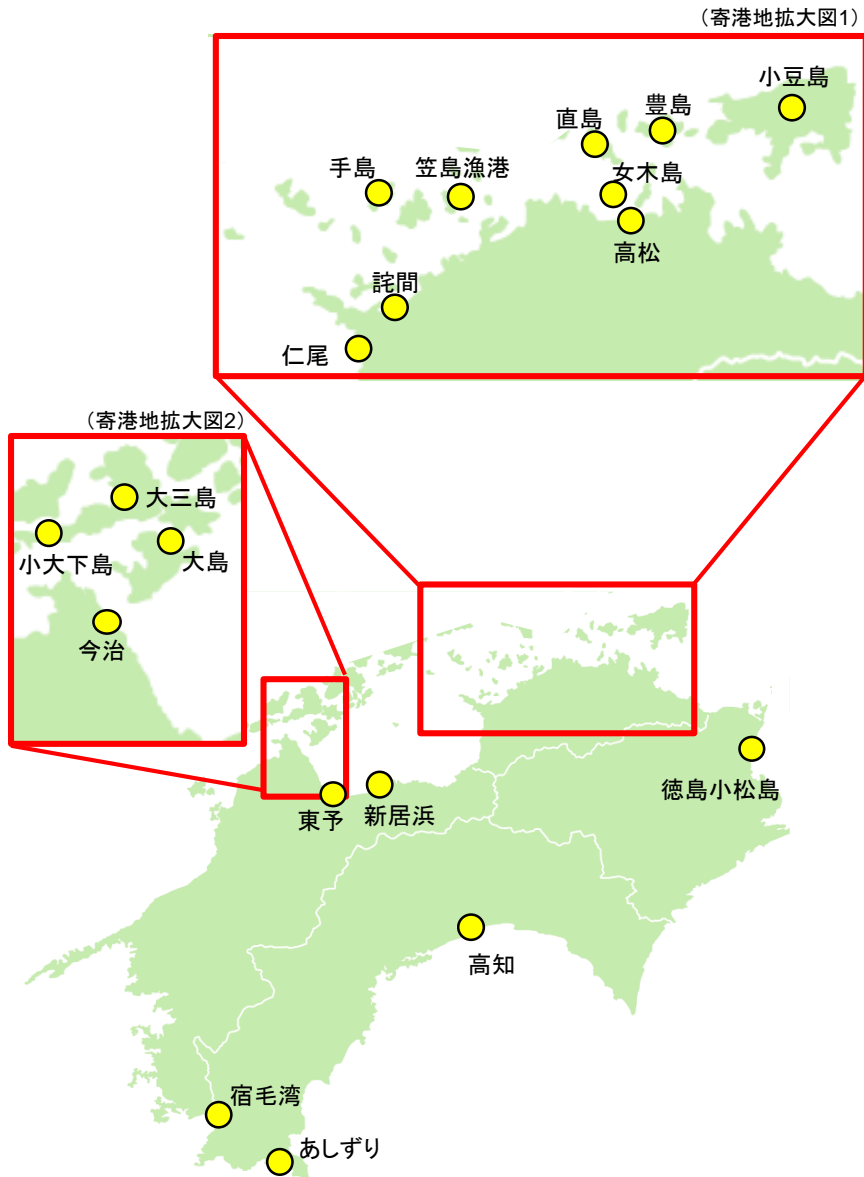
※上表は2021年・2022年にクルーズ船が1回以上寄港した港を対象としている。沖泊で通船により上陸した場合は寄港回数に含む。

※( )書きは、日本船社の運航する船舶の寄港回数を示しており、内数である。

※小豆島、豊島、直島、女木島、手島、大三島、大島、小大下島の寄港回数は港毎にではなく島毎に計上する。

# 2022年(1月～12月)四国におけるクルーズ船寄港状況

2022年にクルーズ船が寄港した寄港地 位置図



沖泊：沖に停泊し、乗客が通船で上陸した場合