

令和2年1月24日
四国地方整備局 港湾空港部

クルーズ船寄港実績調査

【 令和元年（1月～12月）の集計値 】

○令和元年の四国港湾へのクルーズ船の寄港回数は192回（前年比3.8%増）となり、過去最多を更新しました。
○クルーズ船の規模別では、中型船が高知港19回、高松港5回など計27回（前年比50.0%増）、大型船が高知港10回、徳島小松島港6回など計20回（前年比11.1%増）となりました。

四国におけるクルーズ船 寄港回数実績調べ <平成31年1月～令和元年12月>

<単位：回数>

港名	クルーズ船月別寄港回数													合計	増加数
	1月	2月	3月	4月	5月	6月	7月	8月	9月	10月	11月	12月			
徳島小松島	R1	0	0	0	1 (1)	2	1	0	1 (1)	1	2	0	0	8 (2)	-
	H30	0	0	1 (1)	1	3 (3)	0	0	5 (4)	0	1 (1)	1 (1)	0	12 (10)	
高松	R1	1 (1)	0	3 (2)	6	5 (2)	3	0	3	1	3 (2)	0	0	25 (7)	11
	H30	1 (1)	0	3 (2)	4 (1)	2	1	0	1 (1)	0	2	0	0	14 (5)	
小豆島	R1	0	0	2 (2)	1 (1)	4 (4)	1 (1)	1 (1)	0	2 (2)	2 (2)	1 (1)	0	14 (14)	-
	H30	0	0	3 (3)	2 (2)	5 (5)	3 (3)	1 (1)	0	0	2 (2)	2 (2)	0	20 (20)	
豊島	R1	0	0	0	0	0	0	0	0	0	2 (2)	0	0	2 (2)	-
	H30	0	0	0	1 (1)	0	0	0	0	0	0	0	1 (1)	2 (2)	
直島	R1	0	2 (2)	1 (1)	1 (1)	0	1 (1)	2 (2)	0	4 (4)	0	4 (4)	2 (2)	17 (17)	-
	H30	2 (2)	2 (2)	1 (1)	4 (4)	1 (1)	4 (4)	1 (1)	1 (1)	2 (2)	1 (1)	3 (3)	2 (2)	24 (24)	
笠島漁港	R1	1 (1)	2 (2)	1 (1)	3 (3)	2 (2)	1 (1)	3 (3)	1 (1)	3 (3)	2 (2)	3 (3)	2 (2)	24 (24)	12
	H30	0	0	0	0	3 (3)	2 (2)	0	1 (1)	2 (2)	1 (1)	1 (1)	2 (2)	12 (12)	
粟島	R1	1 (1)	0	0	0	1 (1)	0	1 (1)	1 (1)	0	0	0	0	4 (4)	2
	H30	0	0	0	0	0	0	0	1 (1)	0	0	1 (1)	0	2 (2)	
仁尾	R1	1 (1)	0	0	0	0	0	0	0	0	0	0	0	1 (1)	-
	H30	0	0	0	0	0	0	3 (3)	1 (1)	0	0	2 (2)	0	6 (6)	
坂出	R1	0	0	0	0	1 (1)	0	0	0	0	0	0	0	1 (1)	-
	H30	0	0	0	0	1 (1)	0	0	0	0	0	0	0	1 (1)	
女木島	R1	0	0	0	2 (2)	2 (2)	0	0	0	0	1 (1)	0	0	5 (5)	5
	H30	0	0	0	0	0	0	0	0	0	0	0	0	0 (0)	
手島	R1	0	0	0	0	0	0	1 (1)	0	0	0	0	0	1 (1)	1
	H30	0	0	0	0	0	0	0	0	0	0	0	0	0 (0)	
伊吹島	R1	0	0	0	0	0	0	1 (1)	0	0	0	0	0	1 (1)	1
	H30	0	0	0	0	0	0	0	0	0	0	0	0	0 (0)	
男木島	R1	0	0	0	0	0	0	0	0	0	1 (1)	0	0	1 (1)	1
	H30	0	0	0	0	0	0	0	0	0	0	0	0	0 (0)	
宇和島	R1	0	0	1	3	4	0	0	0	0	2	0	0	10 (0)	-
	H30	0	0	0	5	3	2	0	0	0	0	0	0	10 (0)	
松山	R1	0	0	0	0	1	1	2 (2)	0	0	2 (2)	0	0	6 (4)	2
	H30	0	0	1	0	1 (1)	0	0	0	0	1 (1)	1 (1)	0	4 (3)	
今治	R1	0	0	0	0	0	0	0	0	0	0	0	0	0 (0)	-
	H30	0	0	0	0	0	0	0	0	0	1 (1)	0	0	1 (1)	
大三島	R1	2 (2)	1 (1)	6 (6)	3 (3)	2 (2)	2 (2)	3 (3)	1 (1)	1 (1)	3 (3)	4 (4)	3 (3)	31 (31)	-
	H30	1 (1)	2 (2)	7 (7)	3 (3)	8 (8)	1 (1)	2 (2)	3 (3)	3 (3)	2 (2)	3 (3)	2 (2)	37 (37)	
馬島漁港	R1	0	0	0	0	1 (1)	2 (2)	0	1 (1)	0	0	0	0	4 (4)	3
	H30	0	0	0	0	0	0	0	1 (1)	0	0	0	0	1 (1)	
新居浜	R1	0	0	0	0	0	0	0	0	0	0	0	0	0 (0)	-
	H30	0	0	0	0	0	0	0	0	0	1 (1)	0	0	1 (1)	
高知	R1	0	0	4 (3)	9 (2)	4 (1)	3	0	4	2 (1)	2 (1)	3	1	32 (8)	-
	H30	1	0	4 (1)	9	4 (1)	5	0	3	0	7 (1)	2 (1)	0	35 (4)	
宿毛湾	R1	0	0	1 (1)	0	2 (2)	0	0	0	0	0	0	0	3 (3)	2
	H30	0	0	0	0	0	0	0	0	0	1 (1)	0	0	1 (1)	
あしずり	R1	0	0	0	0	1 (1)	0	1 (1)	0	0	0	0	0	2 (2)	-
	H30	0	0	0	0	1 (1)	0	0	0	1 (1)	0	0	0	2 (2)	
合計	R1	6 (6)	5 (5)	19 (16)	29 (13)	32 (19)	15 (7)	15 (15)	12 (5)	14 (11)	22 (16)	15 (12)	8 (7)	192 (132)	
	H30	5 (4)	4 (4)	20 (15)	29 (11)	32 (24)	18 (10)	7 (7)	17 (13)	8 (8)	20 (12)	16 (15)	9 (9)	185 (132)	

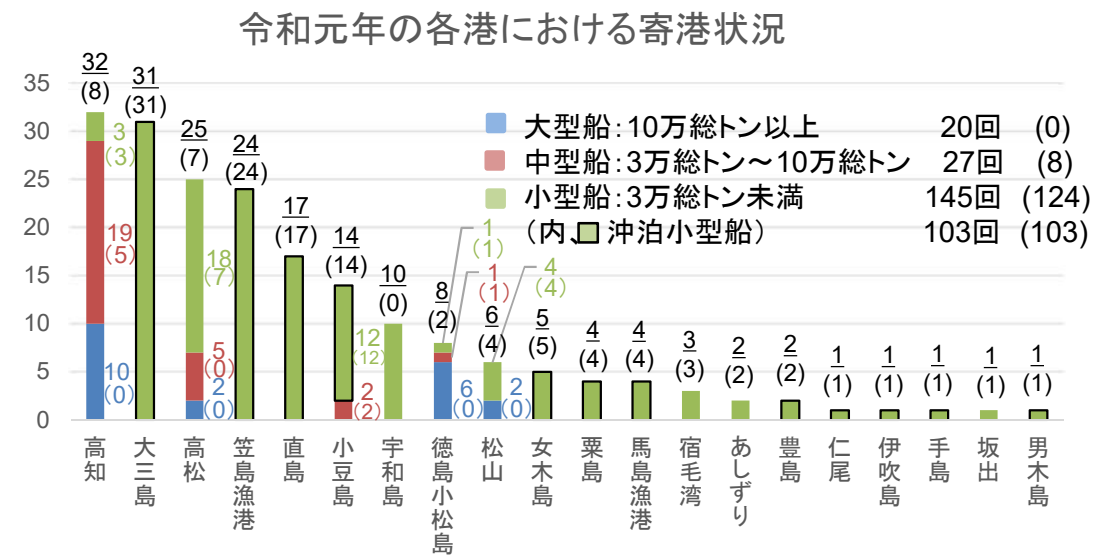
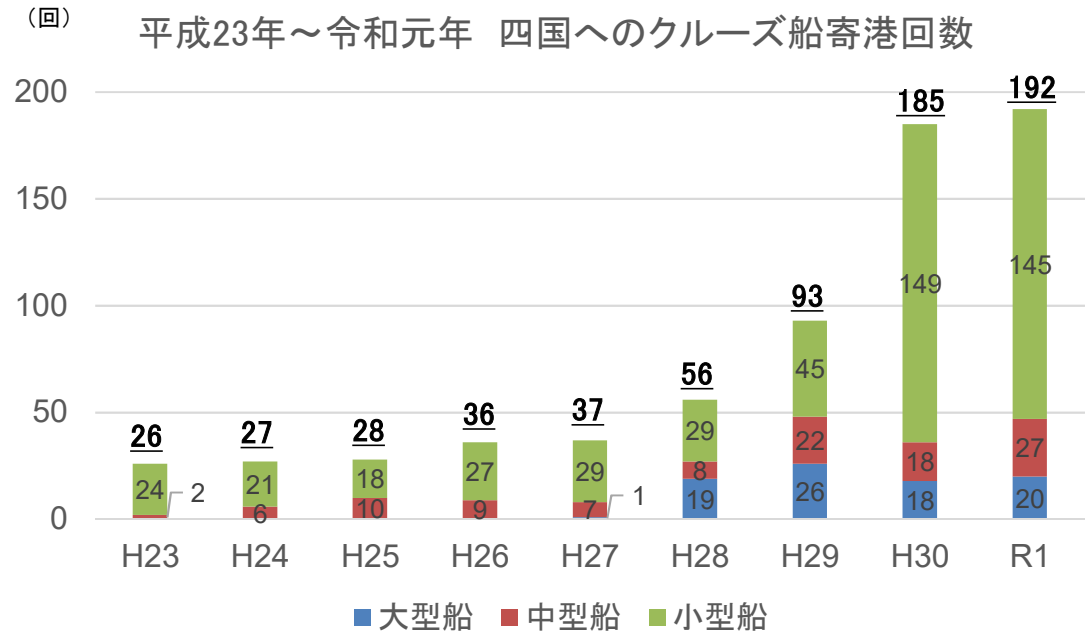
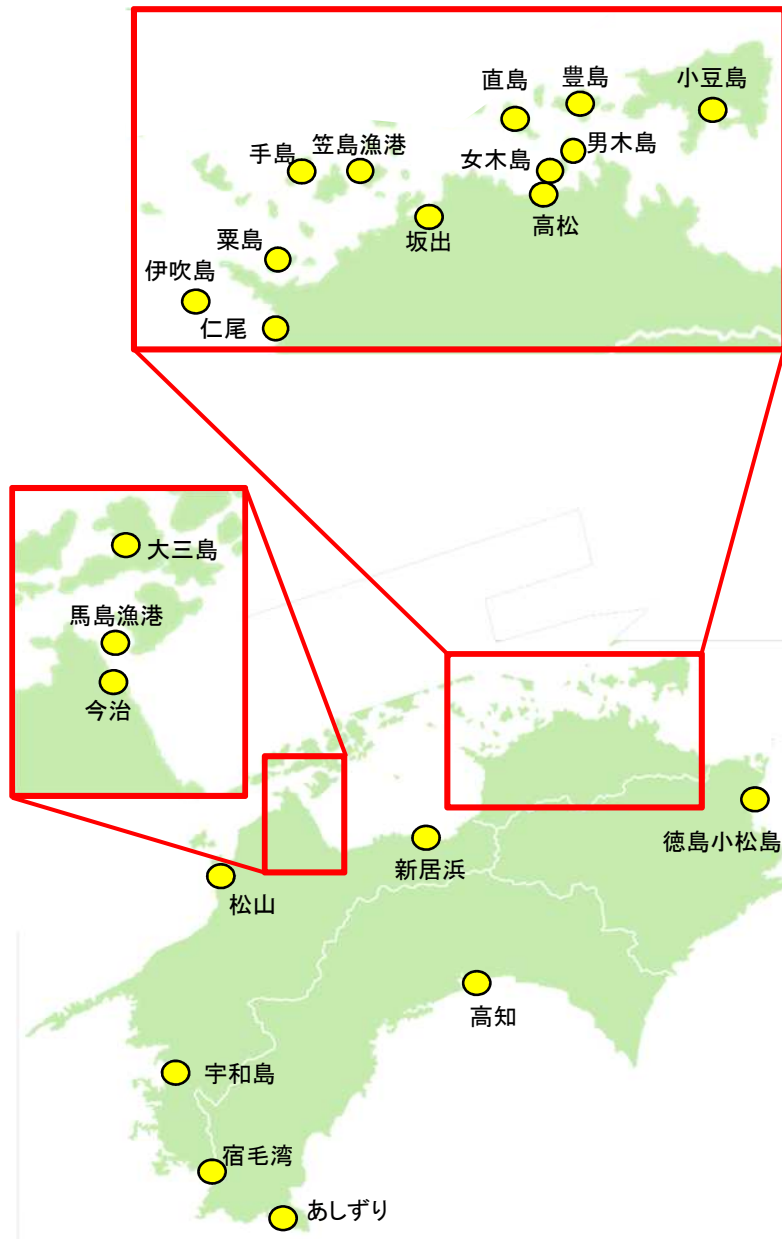
※平成30年・令和元年にクルーズ船が1回以上寄港した港を対象、沖泊でテンドーボート等により上陸した場合は寄港回数に含む。
※()書きは、日本船社の運航する船舶の寄港回数を示しており、内数である。
※小豆島、豊島、直島、粟島、大三島、女木島、手島、伊吹島、男木島の寄港回数は港ごとではなく島ごとに計上する。

問い合わせ先 国土交通省 四国地方整備局 港湾空港部

クルーズ振興室長 堀家 正

課長補佐 小田 勇次 電話 087-811-8360 (直通)

令和元年(1~12月)四国におけるクルーズ船寄港状況



※()書きは、日本船社の運航する船舶の寄港回数を示しており、内数である。