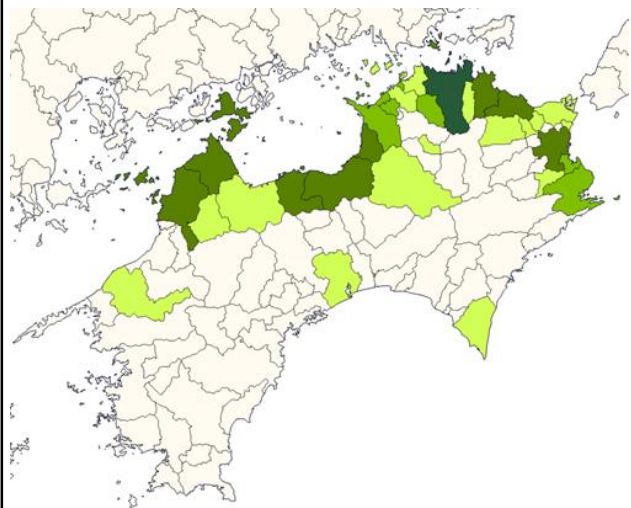


フェリー・RORO航路を利用する貨物のODの広がり

四国地方整備局 港湾空港部

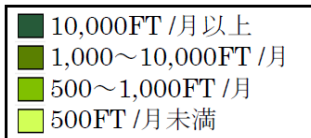
四国運輸局 交通政策部

四国 (生産地)

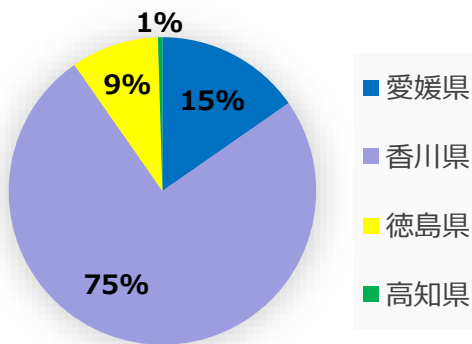


品目	輸送量
軽工業品	11,798
金属機械工業品	14,589
特殊品	10,411
農水産品	5,083
雑工業品	4,898
化学工業品	1,709
林産品	3,636
不明	10,436
分類不能	402
鉱産品	634
合計	63,596

単位：フレトン/月



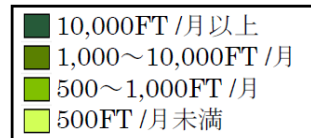
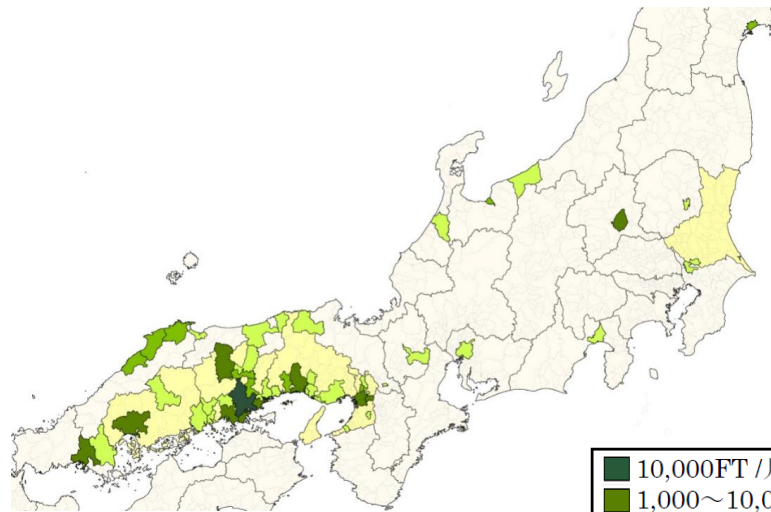
県別シェア



出発地	流動量
愛媛県	9,744
香川県	47,683
徳島県	5,871
高知県	298
合計	63,596

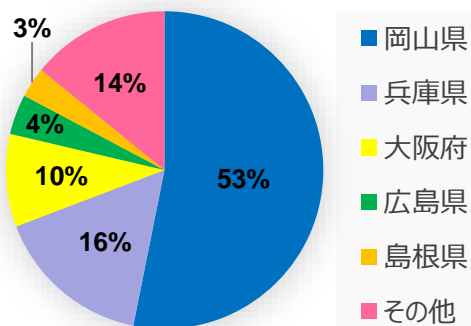
単位：フレトン/月

中国地方ほか (消費地)



※ は市区町村不明地域

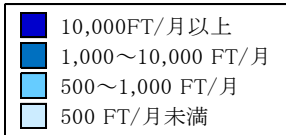
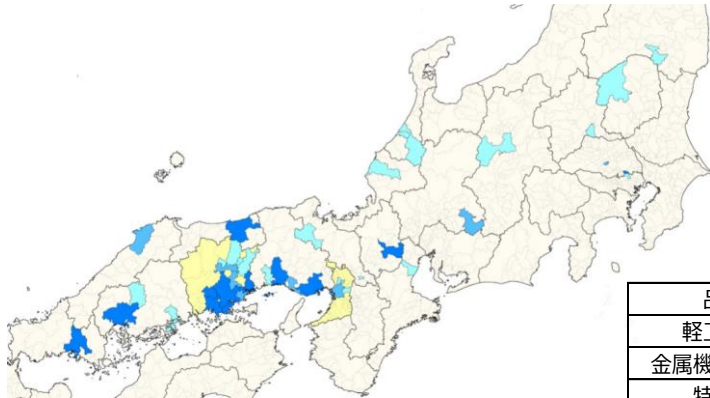
県別シェア



目的地	流動量
岡山県	33,803
兵庫県	10,214
大阪府	6,011
広島県	2,601
島根県	1,969
その他	8,998
合計	63,596

単位：フレトン/月

中国地方ほか (生産地)

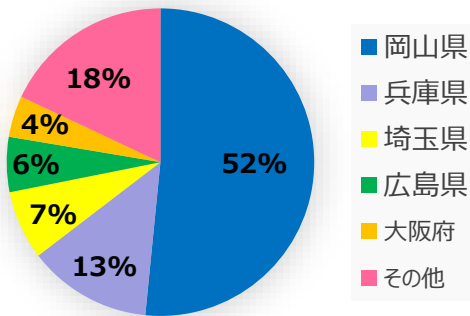


※ 黄色は市区町村不明地域

品目	輸送量
軽工業品	6,948
金属機械工業品	4,585
特殊品	8,863
農水産品	2,309
雑工業品	6,760
化学工業品	3,729
林産品	1,477
不明	7,621
鉱産品	617
合計	42,909

単位：フルトン/月

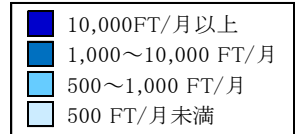
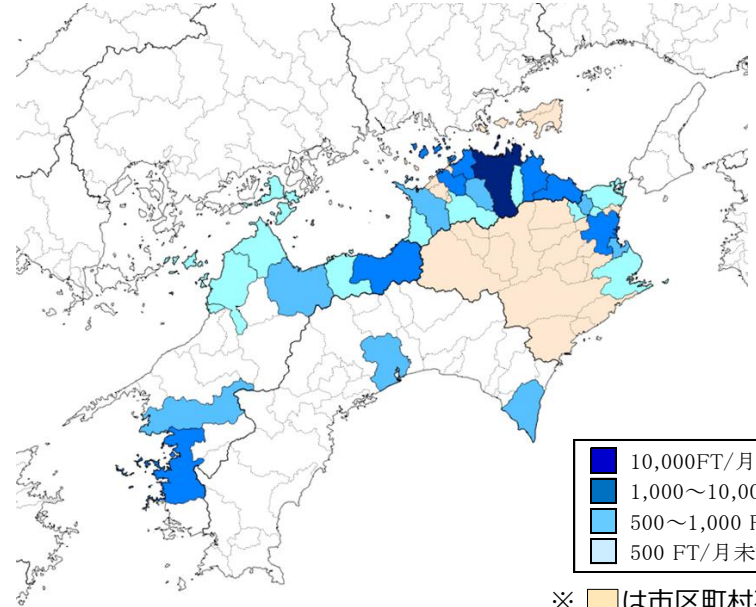
県別シェア



出発地	流動量
岡山県	22,129
兵庫県	5,592
埼玉県	3,115
広島県	2,483
大阪府	1,862
その他	7,728
合計	42,909

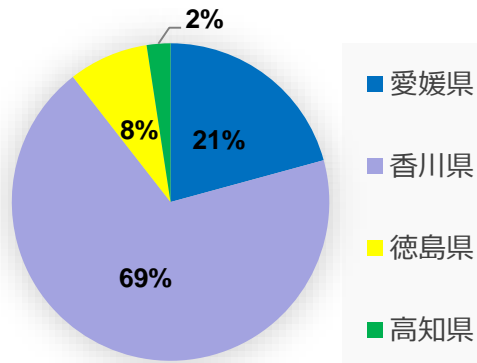
単位：フルトン/月

四国 (消費地)



※ 黄色は市区町村不明地域

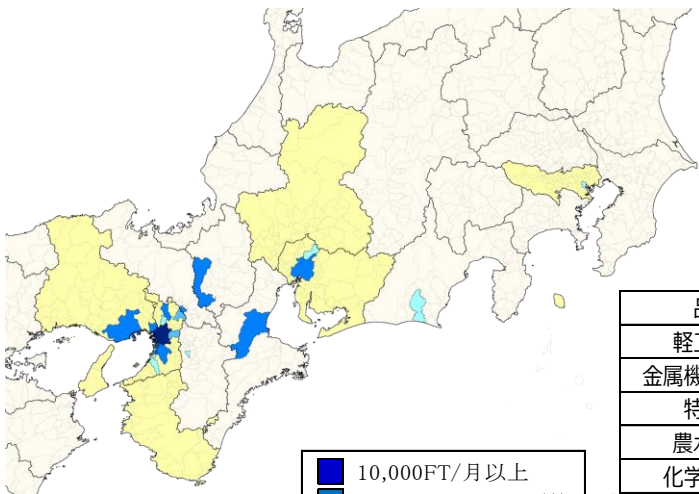
県別シェア



目的地	流動量
愛媛県	8,908
香川県	29,479
徳島県	3,485
高知県	1,037
合計	42,909

単位：フルトン/月

近畿地方ほか (生産地)

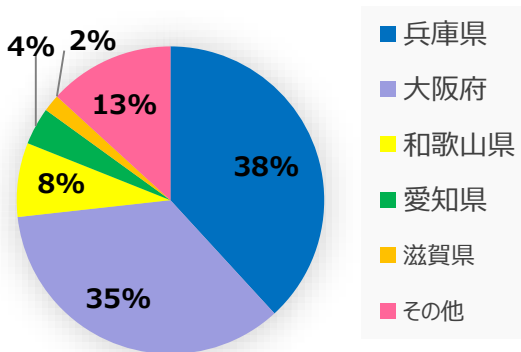


※ は市区町村不明地域

品目	輸送量
軽工業品	4,648
金属機械工業品	7,571
特殊品	6,460
農水産品	656
化学工業品	4,264
不明	48,749
合計	72,348

単位：ルートン/月

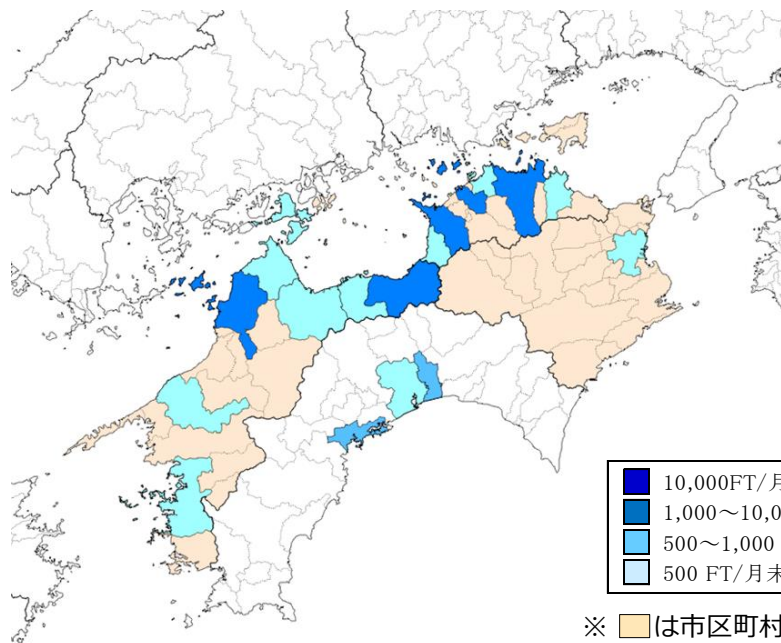
県別シェア



出発地	流動量
兵庫県	27,621
大阪府	25,372
和歌山県	5,638
愛知県	2,847
滋賀県	1,307
その他	9,563
合計	72,348

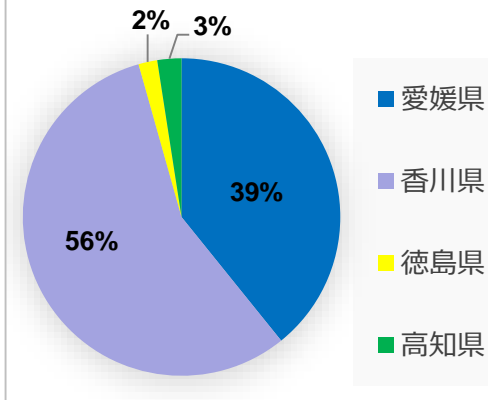
単位：ルートン/月

四国 (消費地)



※ は市区町村不明地域

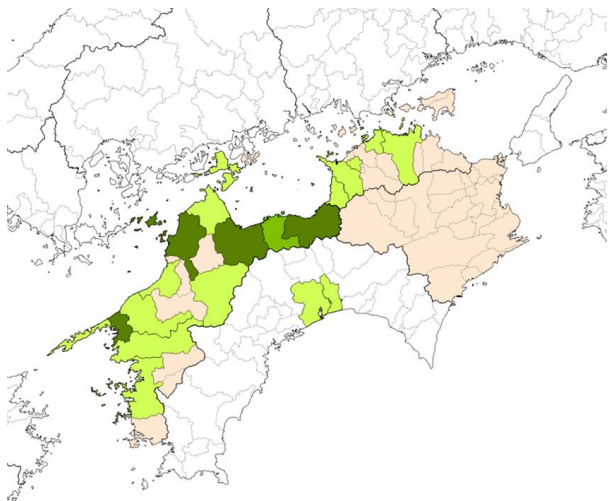
県別シェア



目的地	流動量
愛媛県	28,361
香川県	40,828
徳島県	1,383
高知県	1,776
合計	72,348

単位：ルートン/月

四国 (生産地)

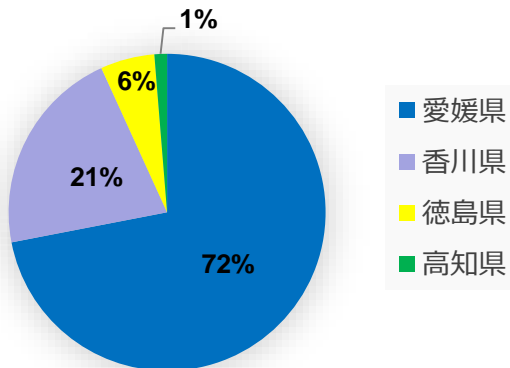


品目	輸送量
軽工業品	4,547
金属機械工業品	1,457
特殊品	1,872
農水産品	1,275
雑工業品	1,553
化学工業品	180
林産品	285
不明	181
鉱産品	315
合計	11,665
単位：トントン/月	

10,000FT /月以上
1,000～10,000FT /月
500～1,000FT /月
500FT /月未満

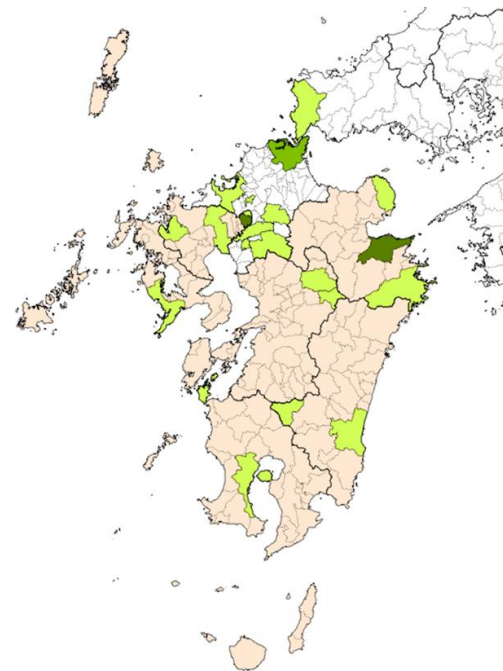
※ は市区町村不明地域

県別シェア



出発地	流動量
愛媛県	8,394
香川県	2,477
徳島県	644
高知県	150
合計	11,665
単位：トントン/月	

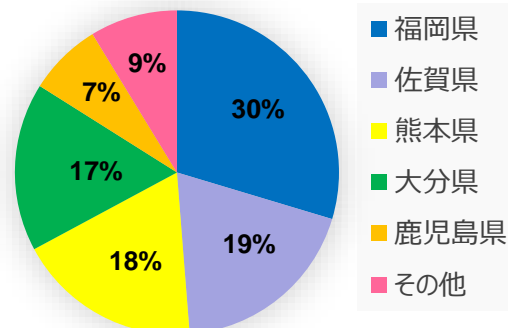
九州 (消費地)



10,000FT /月以上
1,000～10,000FT /月
500～1,000FT /月
500FT /月未満

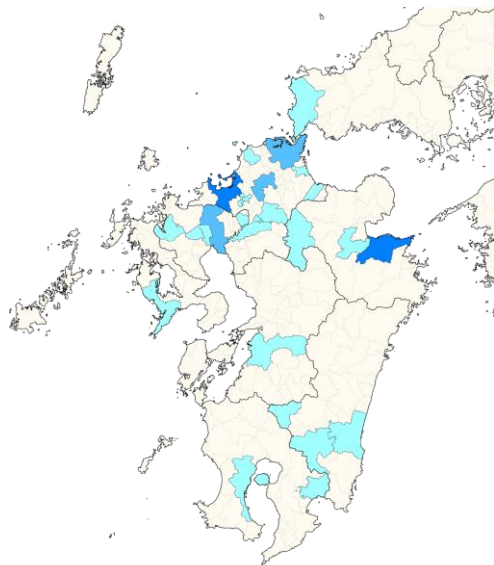
※ は市区町村不明地域

県別シェア



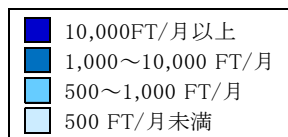
目的地	流動量
福岡県	3,458
佐賀県	2,228
熊本県	2,147
大分県	1,960
鹿児島県	855
その他	1,017
合計	11,665
単位：トントン/月	

九州 (生産地)

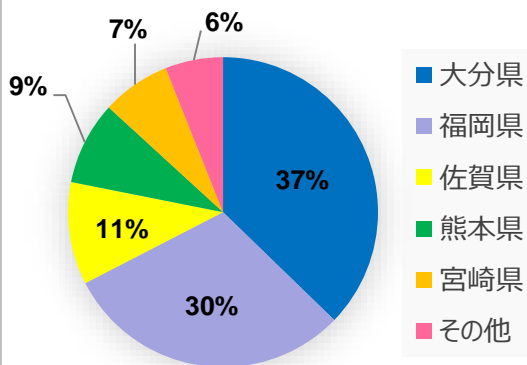


品目	輸送量
軽工業品	4,248
金属機械工業品	992
特殊品	3,000
農水産品	1,295
雑工業品	647
化学工業品	1,830
林産品	30
不明	947
鉱産品	195
合計	13,184

単位：ト/月



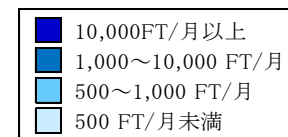
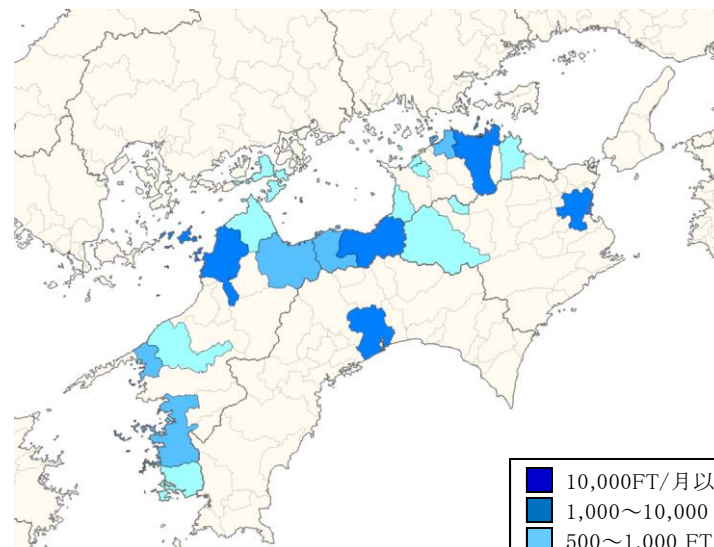
県別シェア



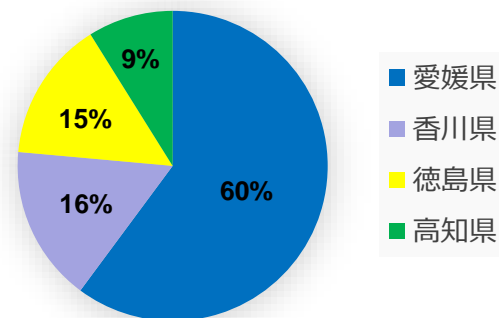
目的地	流動量
大分県	4,912
福岡県	3,977
佐賀県	1,410
熊本県	1,145
宮崎県	945
その他	795
合計	13,184

単位：ト/月

四国 (消費地)



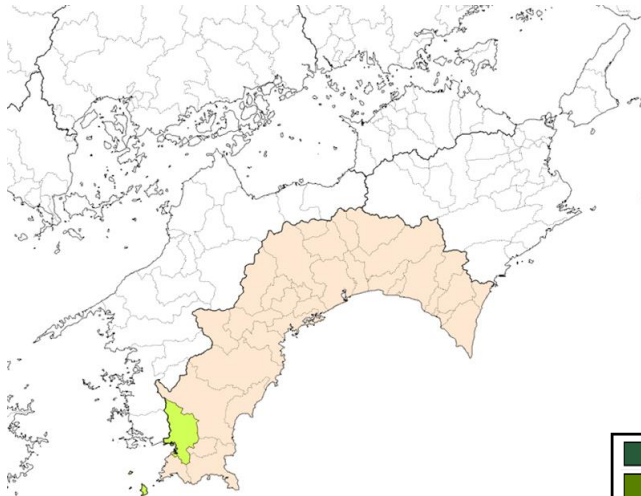
県別シェア



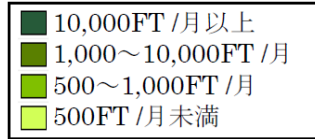
出発地	流動量
愛媛県	7,930
香川県	2,147
徳島県	1,935
高知県	1,172
合計	13,184

単位：ト/月

四国 (生産地)

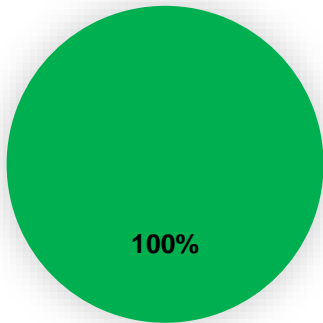


品目	輸送量
金属機械工業品	500
雑工業品	60
化学工業品	165
合計	725
単位：ルートン/月	



※ は市区町村不明地域

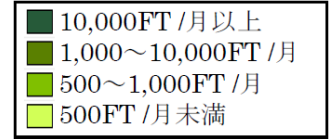
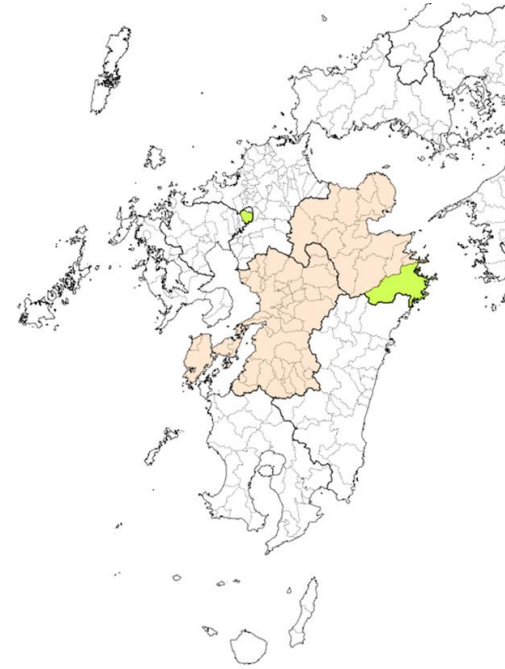
県別シェア



- 愛媛県
- 香川県
- 徳島県
- 高知県

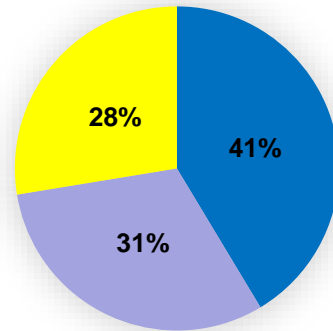
出発地	流動量
愛媛県	0
香川県	0
徳島県	0
高知県	725
合計	725
単位：ルートン/月	

九州 (消費地)



※ は市区町村不明地域

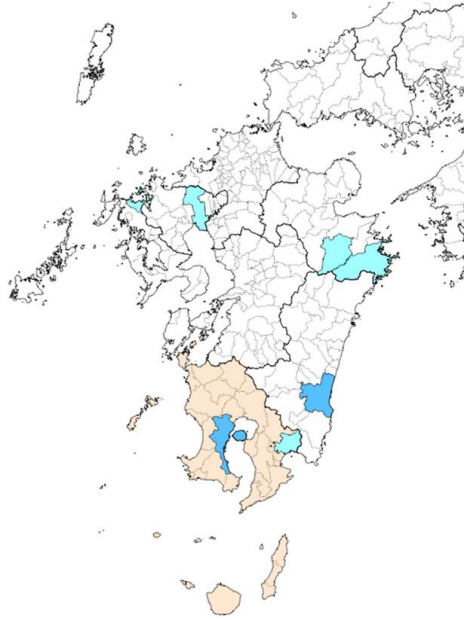
県別シェア



- 熊本県
- 大分県
- 佐賀県

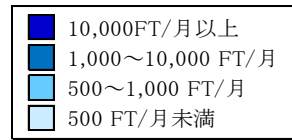
目的地	流動量
熊本県	300
大分県	225
佐賀県	200
合計	725
単位：ルートン/月	

九州 (生産地)



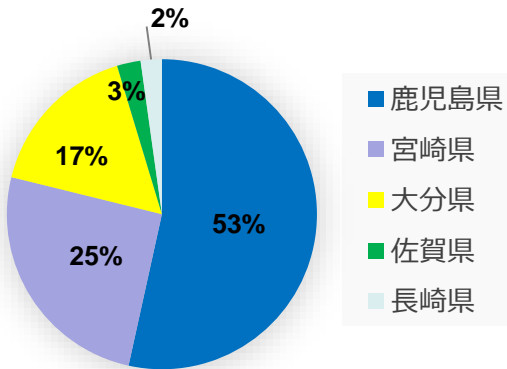
品目	輸送量
金属機械工業品	300
特殊品	1,153
農水産品	1,482
雑工業品	62
合計	2,997

単位：ト/月



※ ■ は市区町村不明地域

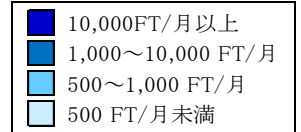
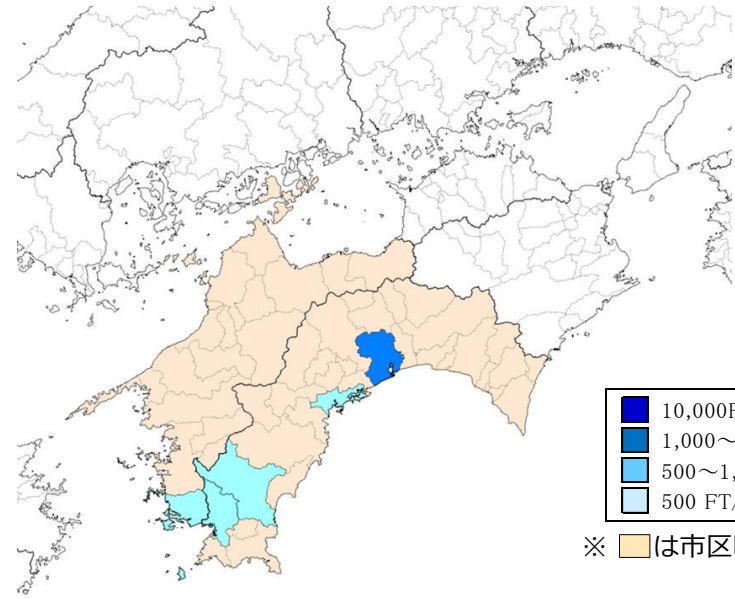
県別シェア



出発地	流動量
鹿児島県	1,602
宮崎県	761
大分県	494
佐賀県	74
長崎県	66
合計	2,997

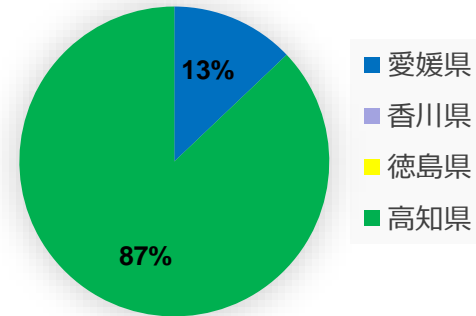
単位：ト/月

四国 (消費地)



※ ■ は市区町村不明地域

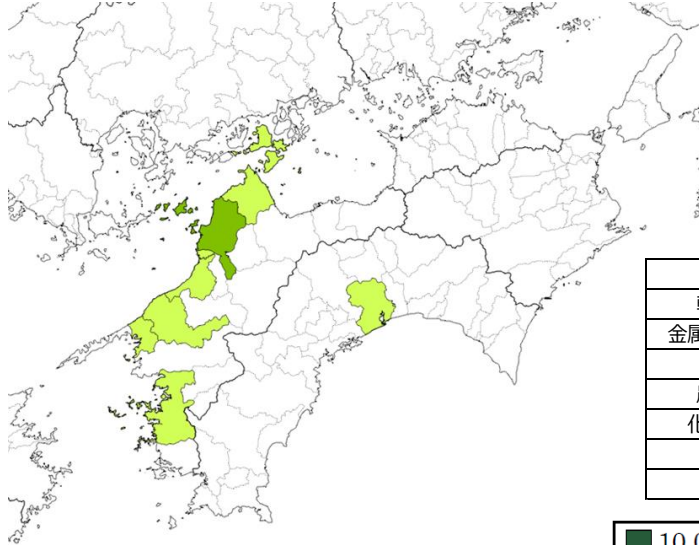
県別シェア



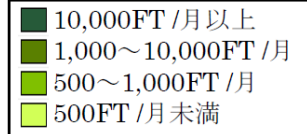
目的地	流動量
愛媛県	387
香川県	0
徳島県	0
高知県	2,610
合計	2,997

単位：ト/月

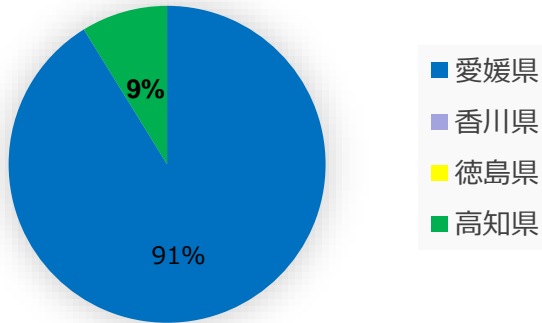
四国 (生産地)



品目	輸送量
軽工業品	645
金属機械工業品	158
特殊品	30
農水産品	210
化学工業品	150
合計	1,193
単位：フルトン／月	

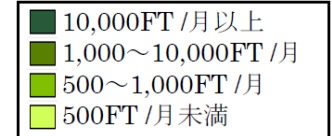
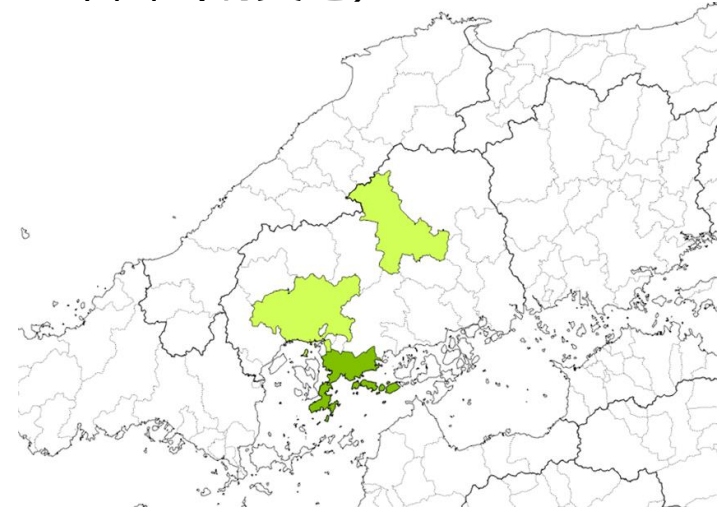


県別シェア

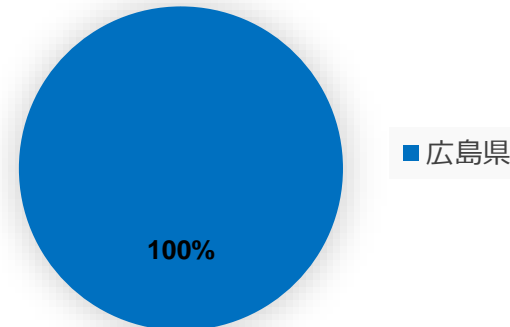


出発地	流動量
愛媛県	1,088
香川県	0
徳島県	0
高知県	105
合計	1,193
単位：フルトン／月	

中国 (消費地)

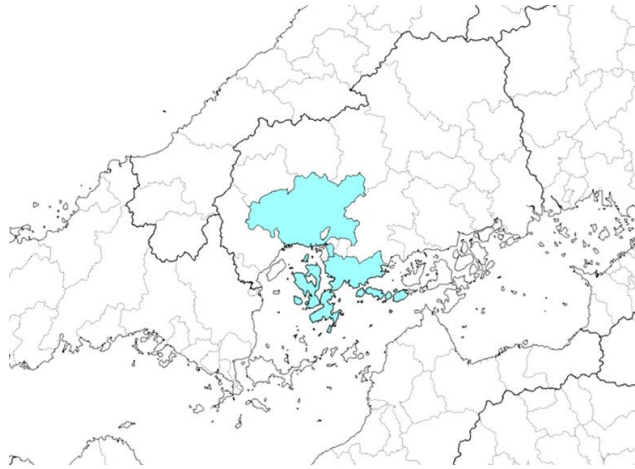


県別シェア

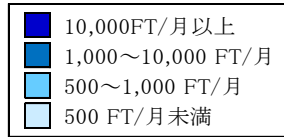


目的地	流動量
広島県	1,193
合計	1,193
単位：フルトン／月	

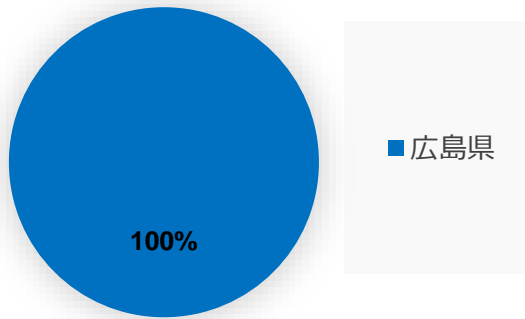
中国 (生産地)



品目	輸送量
軽工業品	105
金属機械工業品	60
農水産品	255
合計	420
単位：ト/月	

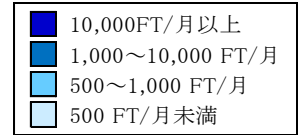
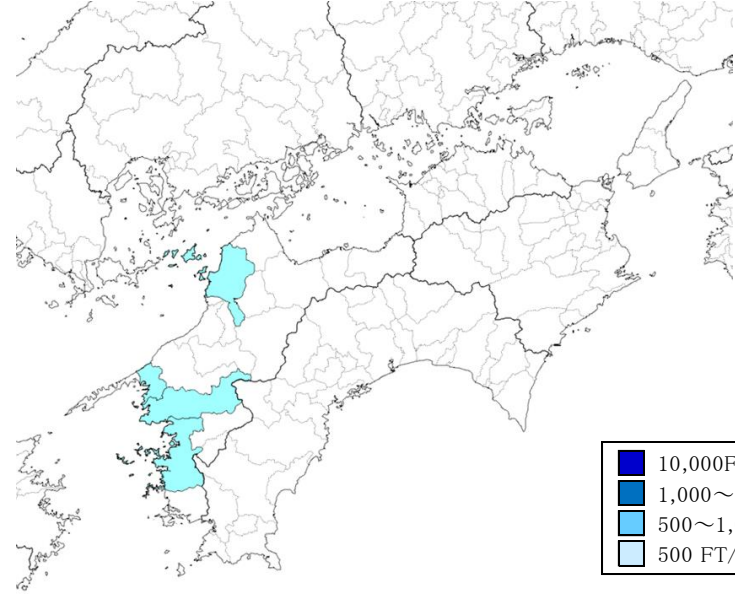


県別シェア

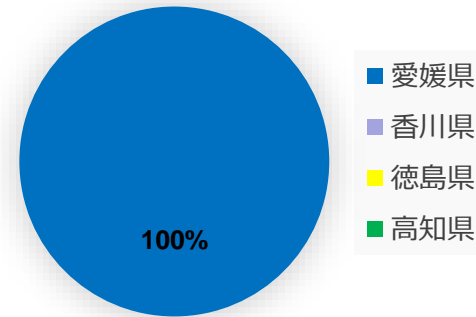


出発地	流動量
広島県	420
合計	420
単位：ト/月	

四国 (消費地)

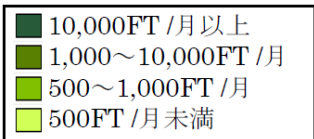
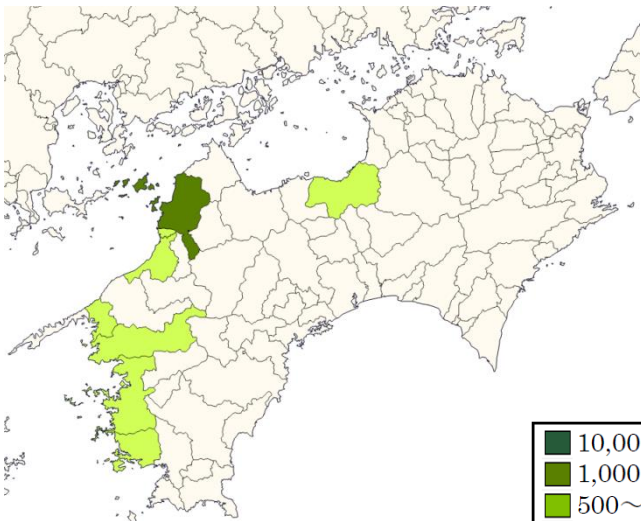


県別シェア



目的地	流動量
愛媛県	420
香川県	
徳島県	
高知県	
合計	420
単位：ト/月	

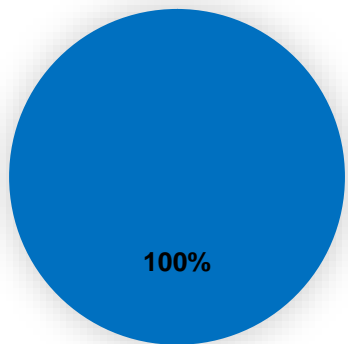
四国 (生産地)



品目	輸送量
軽工業品	1,469
金属機械工業品	177
特殊品	435
農水産品	656
雑工業品	120
不明	59
合計	2,916

単位：ルートン/月

県別シェア

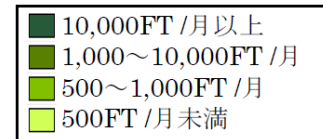


- 愛媛県
- 香川県
- 徳島県
- 高知県

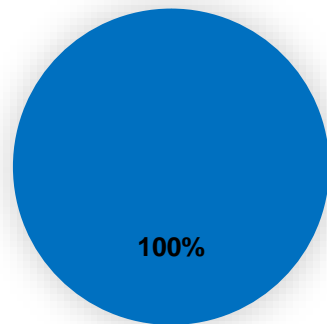
出発地	流動量
愛媛県	2,916
香川県	0
徳島県	0
高知県	0
合計	2,916

単位：ルートン/月

中国 (消費地)



県別シェア



- 広島県

目的地	流動量
広島県	2,916
合計	2,916

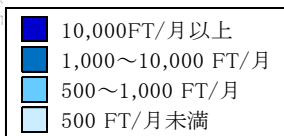
単位：ルートン/月

中国 (生産地)

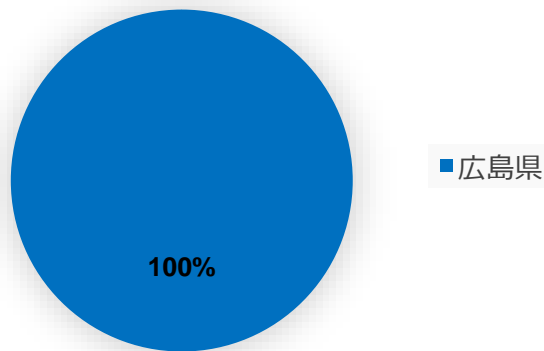


品目	輸送量
軽工業品	578
農水産品	48
雑工業品	15
合計	641

単位：ルートン/月



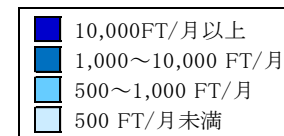
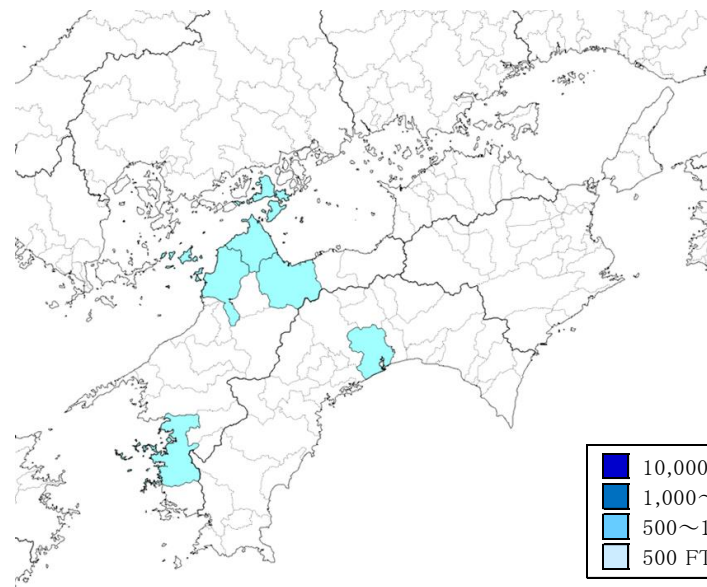
県別シェア



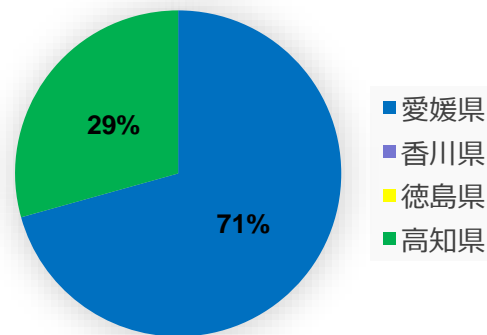
出発地	流動量
広島県	641
合計	641

単位：ルートン/月

四国 (消費地)



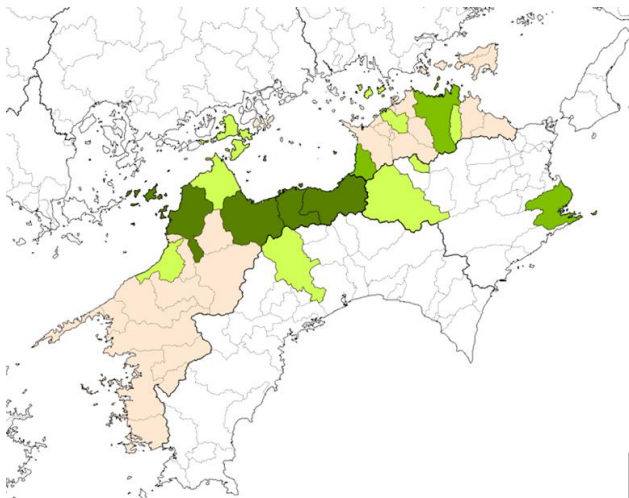
県別シェア



目的地	流動量
愛媛県	453
香川県	0
徳島県	0
高知県	188
合計	641

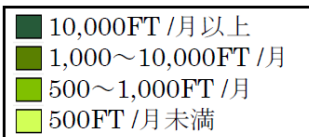
単位：ルートン/月

四国 (生産地)



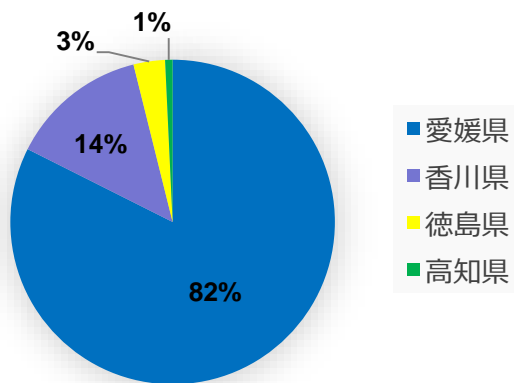
品目	輸送量
軽工業品	9,223
金属機械工業品	3,907
特殊品	429
農水産品	500
雑工業品	1,311
化学工業品	2,170
不明	1,561
分類不能	178
合計	19,279

単位：ルートン/月



※ は市区町村不明地域

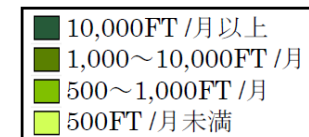
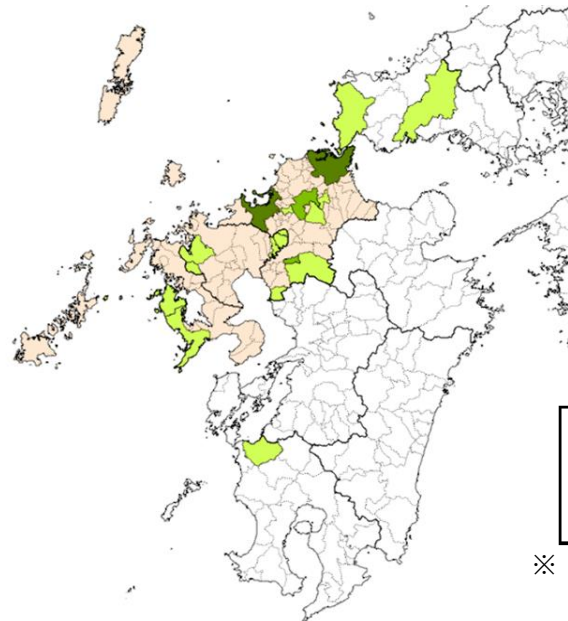
県別シェア



出発地	流動量
愛媛県	15,888
香川県	2,643
徳島県	605
高知県	143
合計	19,279

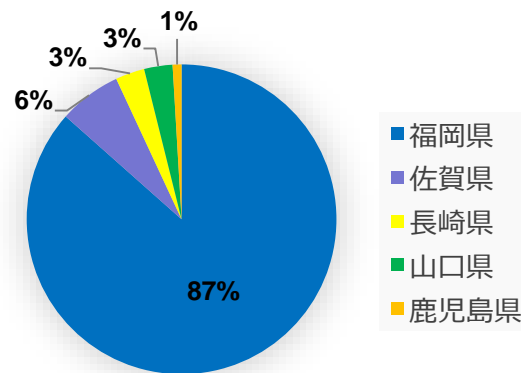
単位：ルートン/月

九州 中国 (消費地)



※ は市区町村不明地域

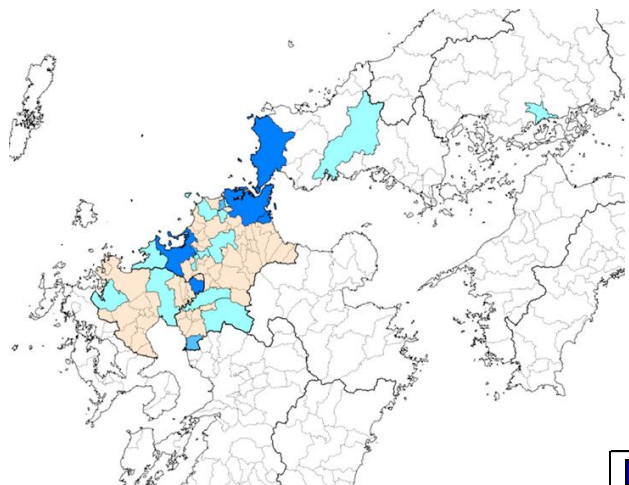
県別シェア



目的地	流動量
福岡県	16,686
佐賀県	1,257
長崎県	586
山口県	571
鹿児島県	179
合計	19,279

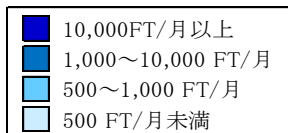
単位：ルートン/月

九州 中国 (生産地)



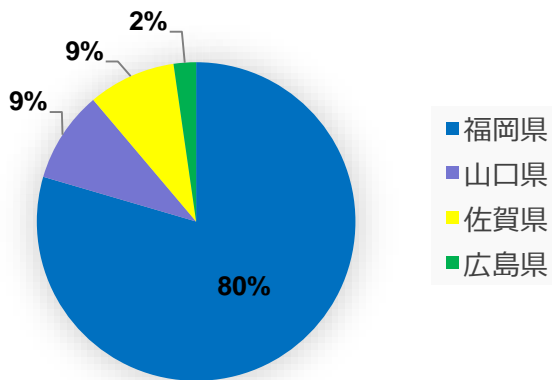
品目	輸送量
軽工業品	2,488
金属機械工業品	6,063
特殊品	4,634
農水産品	205
雑工業品	266
化学工業品	2,848
不明	718
分類不能	53
鉱産品	716
合計	17,991

単位：ト/月



※ は市区町村不明地域

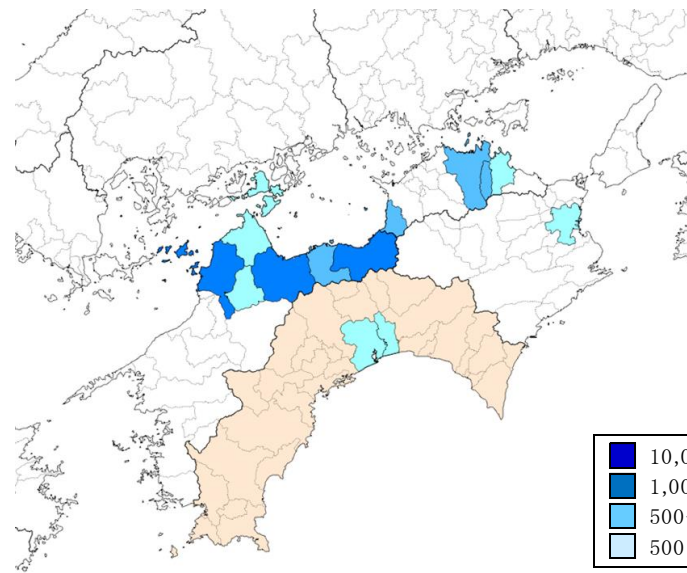
県別シェア



出発地	流動量
福岡県	14,308
山口県	1,673
佐賀県	1,601
広島県	409
合計	17,991

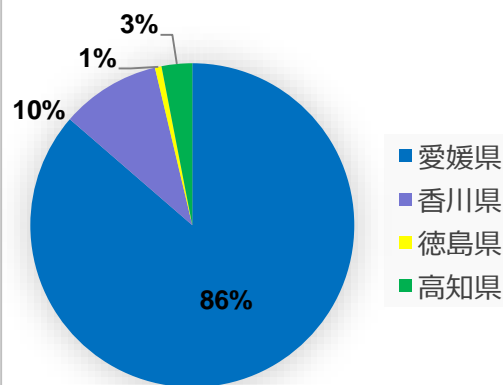
単位：ト/月

四国 (消費地)



※ は市区町村不明地域

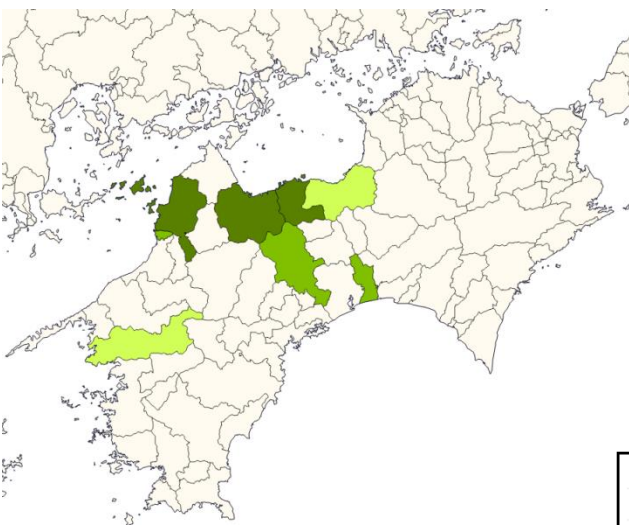
県別シェア



目的地	流動量
愛媛県	15,536
香川県	1,787
徳島県	119
高知県	549
合計	17,991

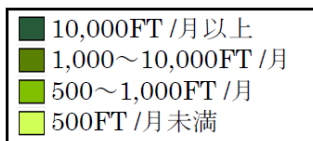
単位：ト/月

四国（生産地）

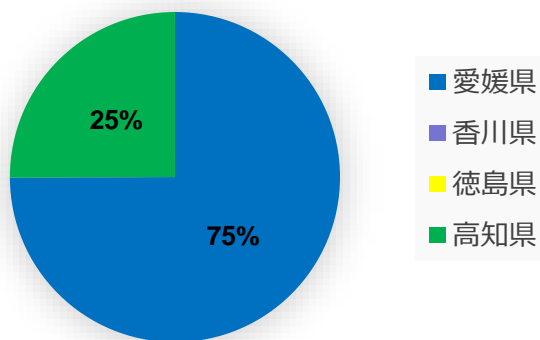


品目	輸送量
軽工業品	2,366
金属機械工業品	298
特殊品	1,969
農水産品	1,127
雑工業品	129
化学工業品	1,040
合計	6,929

単位：トン/月



県別シェア

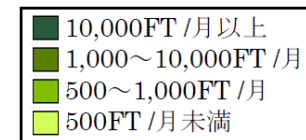
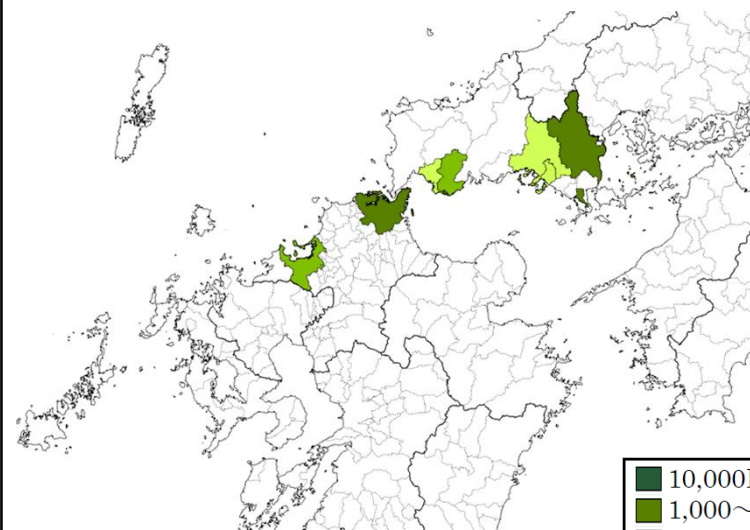


- 愛媛県
- 香川県
- 徳島県
- 高知県

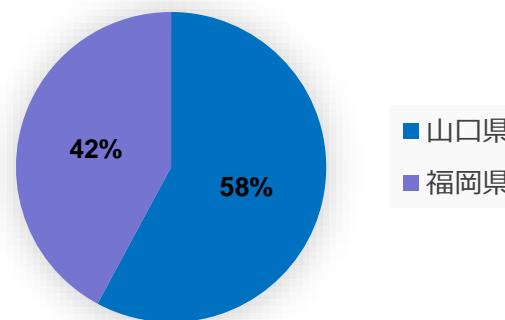
出発地	流動量
愛媛県	5,192
香川県	0
徳島県	0
高知県	1,737
合計	6,929

単位：トン/月

中国 九州（消費地）



県別シェア

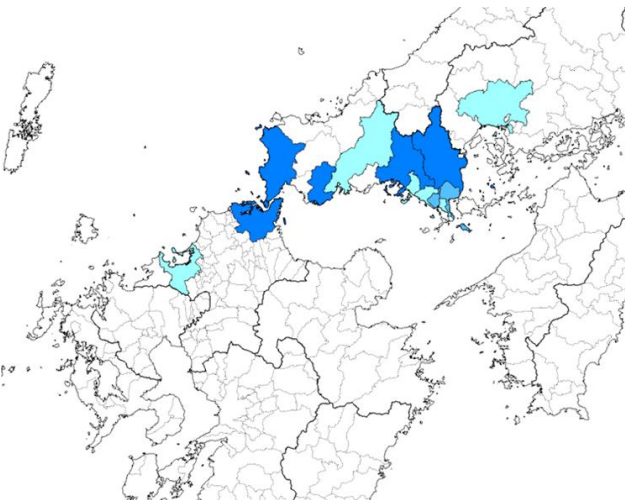


- 山口県
- 福岡県

目的地	流動量
山口県	4,009
福岡県	2,920
合計	6,929

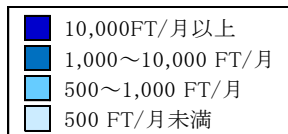
単位：トン/月

中国 九州 (生産地)

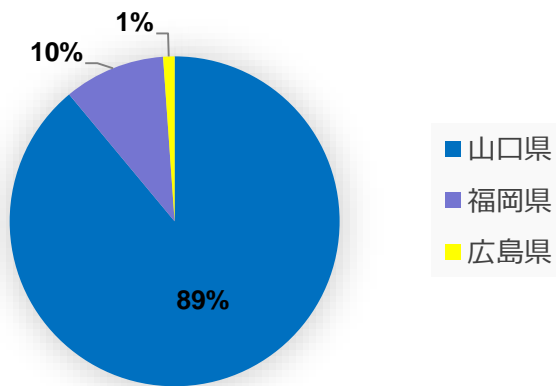


品目	輸送量
軽工業品	2,384
金属機械工業品	807
特殊品	5,189
農水産品	340
雑工業品	1,066
化学工業品	9,169
林産品	88
不明	348
合計	19,391

単位：ルートン／月



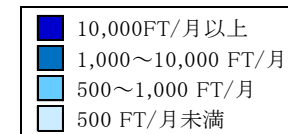
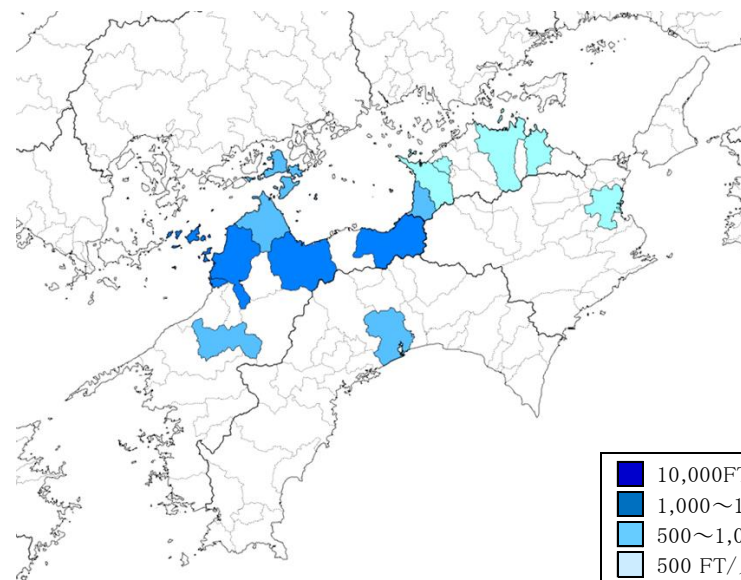
県別シェア



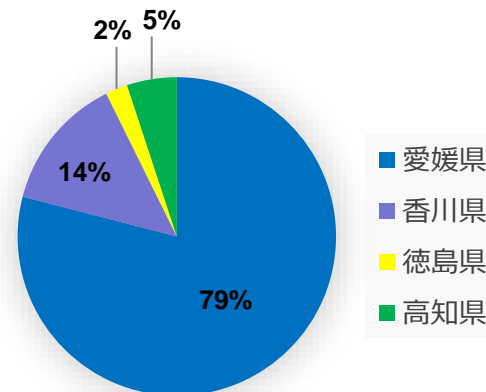
出発地	流動量
山口県	17,250
福岡県	1,924
広島県	217
合計	19,391

単位：ルートン／月

四国 (消費地)



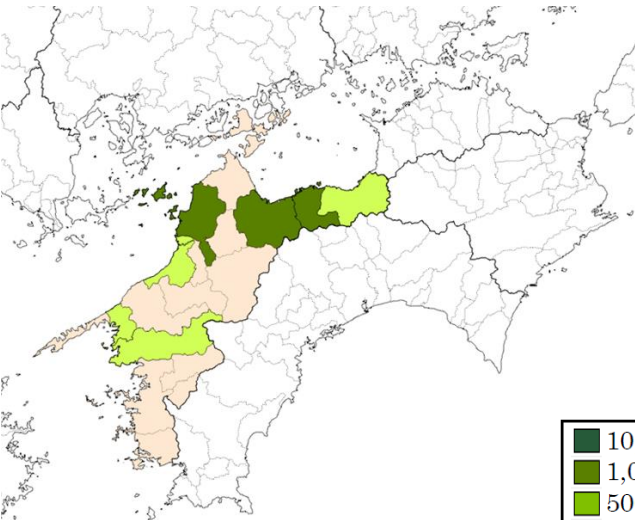
県別シェア



目的地	流動量
愛媛県	15,323
香川県	2,651
徳島県	435
高知県	982
合計	19,391

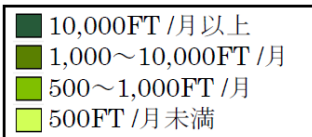
単位：ルートン／月

四国 (生産地)



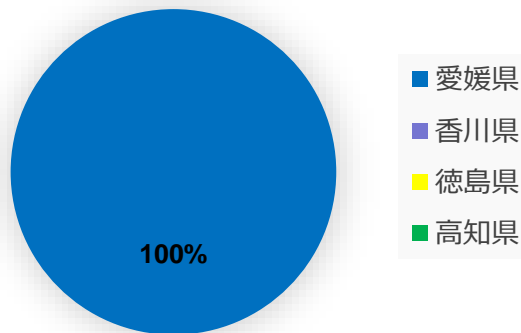
品目	輸送量
軽工業品	1,295
金属機械工業品	490
特殊品	44
農水産品	1,665
雑工業品	895
化学工業品	3,881
林産品	593
不明	2,182
合計	11,045

単位：ト/月



※ は市区町村不明地域

県別シェア

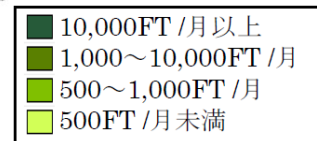
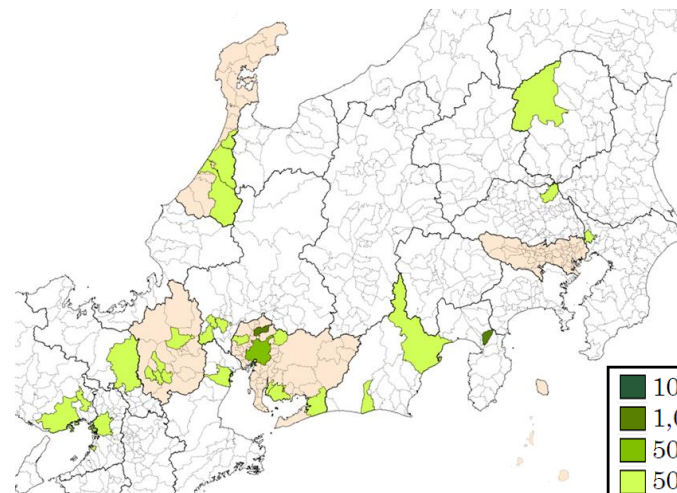


- 愛媛県
- 香川県
- 徳島県
- 高知県

出発地	流動量
愛媛県	11,045
香川県	0
徳島県	0
高知県	0
合計	11,045

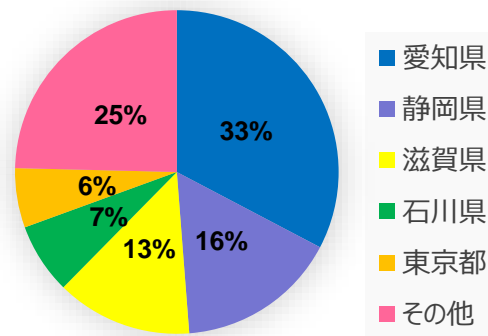
単位：ト/月

中部 近畿 北陸 関東 (消費地)



※ は市区町村不明地域

県別シェア

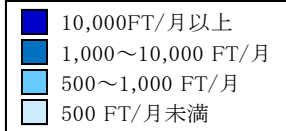
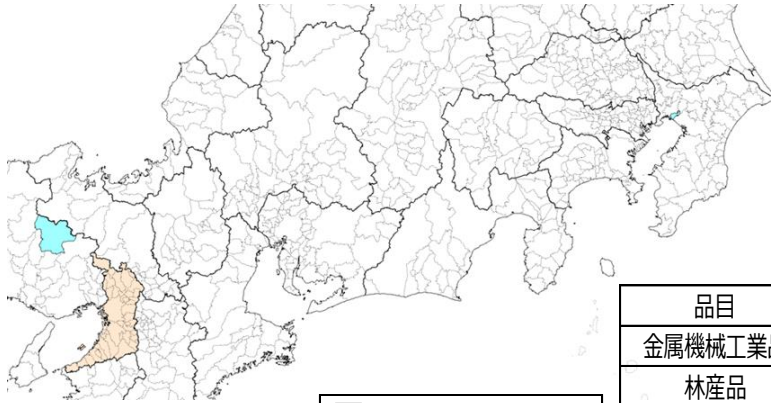


- 愛知県
- 静岡県
- 滋賀県
- 石川県
- 東京都
- その他

目的地	流動量
愛知県	3,612
静岡県	1,775
滋賀県	1,502
石川県	781
東京都	656
その他	2,719
合計	11,045

単位：ト/月

近畿 関東 (生産地)

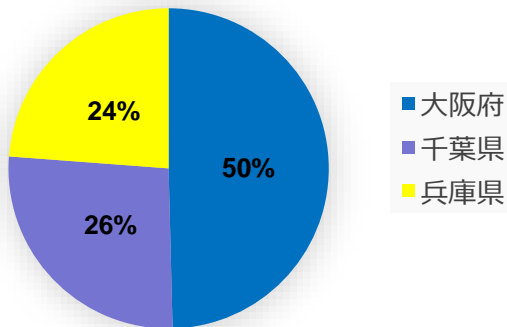


※ は市区町村不明地域

品目	輸送量
金属機械工業品	201
林産品	180
不明	375
合計	756

単位：ト/月

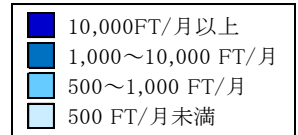
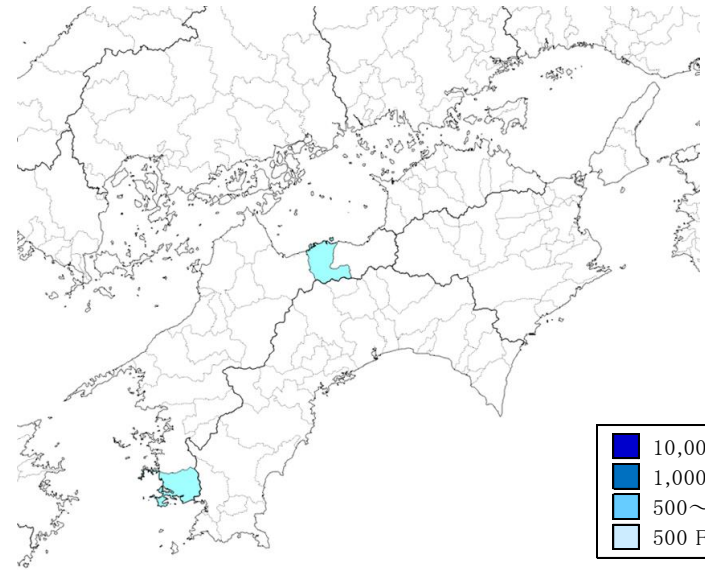
県別シェア



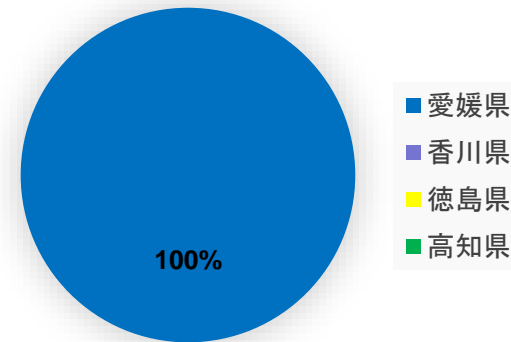
出発地	流動量
大阪府	375
千葉県	201
兵庫県	180
合計	756

単位：ト/月

四国 (消費地)



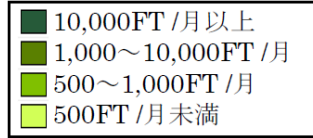
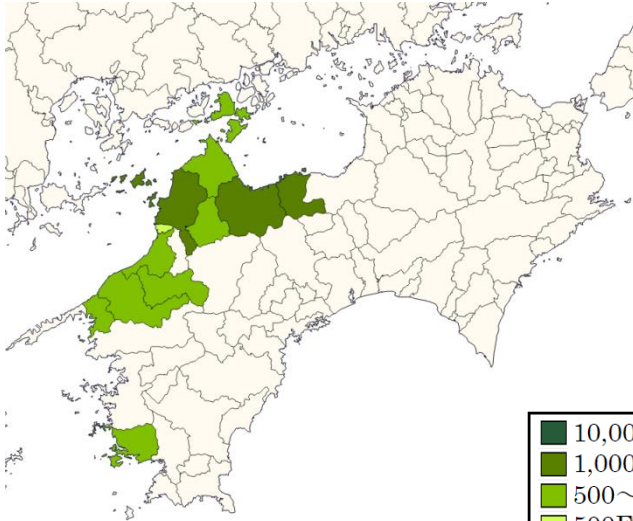
県別シェア



目的地	流動量
愛媛県	756
香川県	0
徳島県	0
高知県	0
合計	756

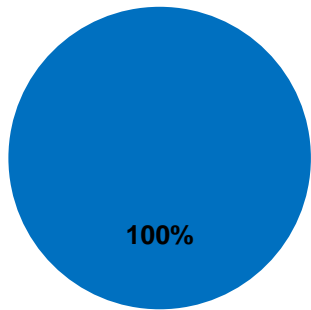
単位：ト/月

四国 (生産地)



品目	輸送量
軽工業品	3,089
金属機械工業品	3,065
特殊品	353
農水産品	2,542
雑工業品	2,106
化学工業品	996
林産品	863
不明	2,865
分類不能	83
合計	15,962
単位：トントン/月	

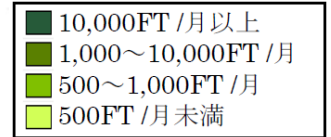
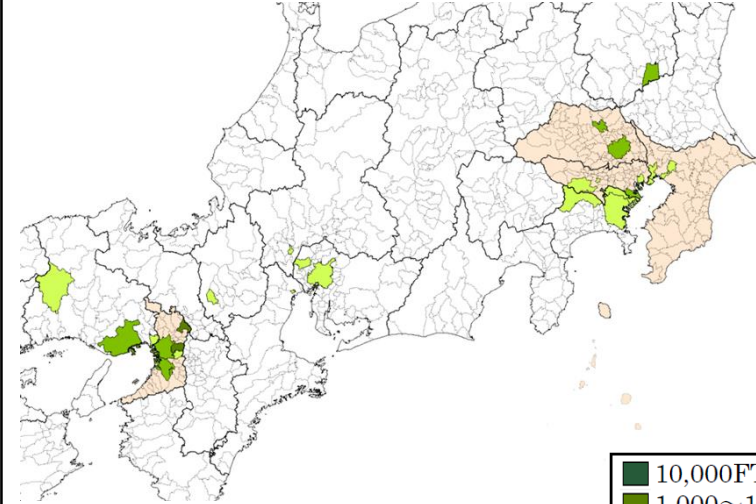
県別シェア



- 愛媛県
- 香川県
- 徳島県
- 高知県

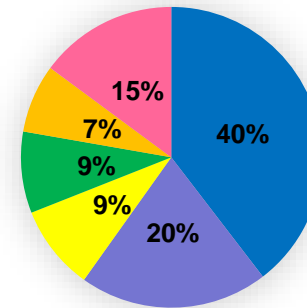
出発地	流動量
愛媛県	15,962
香川県	0
徳島県	0
高知県	0
合計	15,962
単位：トントン/月	

近畿 関東 (消費地)



※ 〇は市区町村不明地域

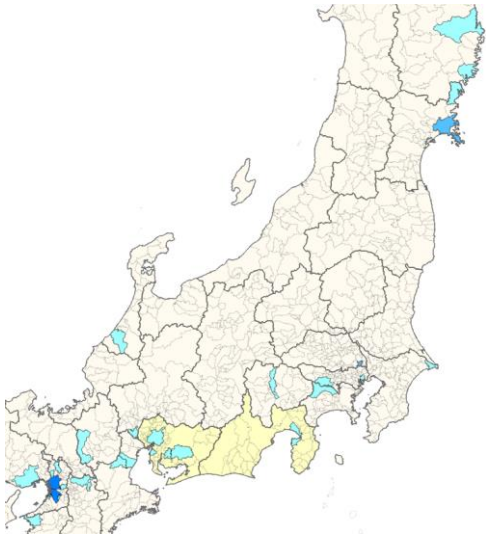
県別シェア



- 大阪府
- 東京都
- 埼玉県
- 千葉県
- 兵庫県
- その他

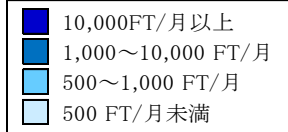
目的地	流動量
大阪府	6,318
東京都	3,236
埼玉県	1,460
千葉県	1,397
兵庫県	1,177
その他	2,374
合計	15,962
単位：トントン/月	

近畿 関東 中部 東北 (生産地)



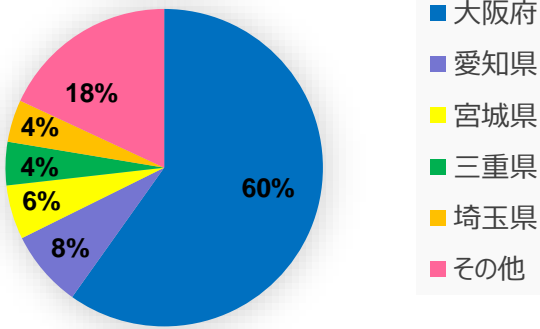
品目	輸送量
軽工業品	2,717
金属機械工業品	4,845
特殊品	1,575
農水産品	2,255
雑工業品	735
化学工業品	660
林産品	465
不明	225
分類不能	104
合計	13,581

単位：フルトン/月



※ ■ は市区町村不明地域

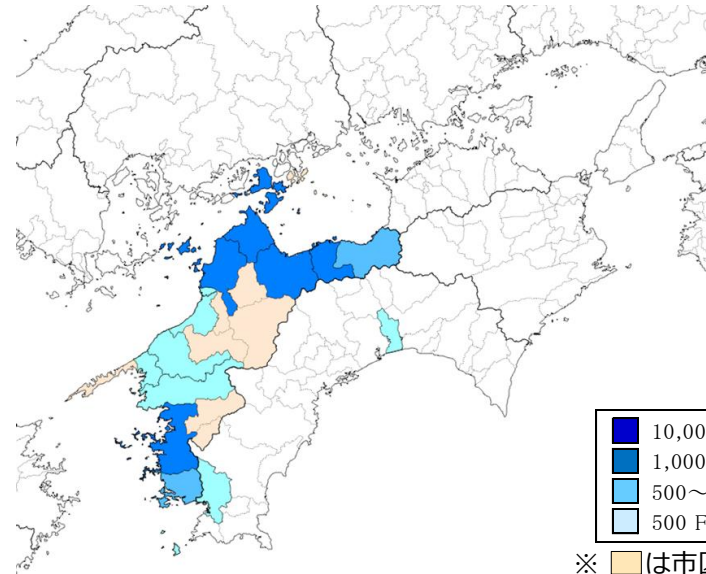
県別シェア



出発地	流動量
大阪府	8,127
愛知県	1,065
宮城県	750
三重県	600
埼玉県	585
その他	2,454
合計	13,581

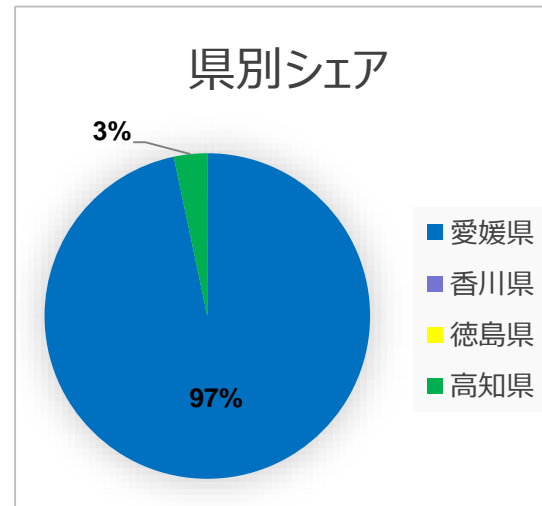
単位：フルトン/月

四国 (消費地)



※ ■ は市区町村不明地域

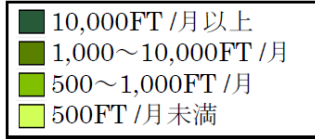
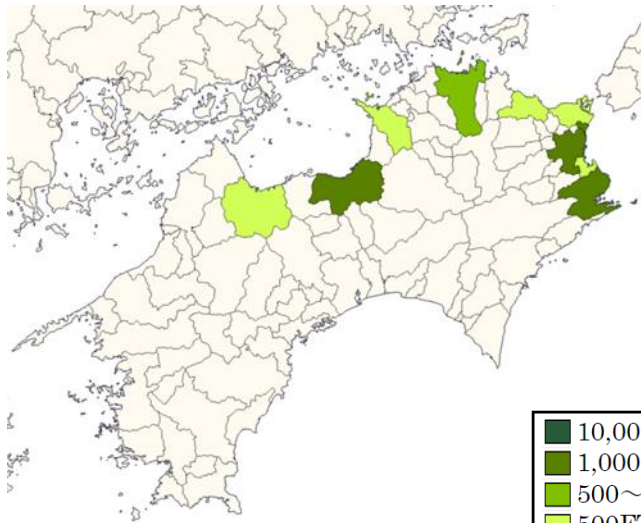
県別シェア



目的地	流動量
愛媛県	13,131
香川県	0
徳島県	0
高知県	450
合計	13,581

単位：フルトン/月

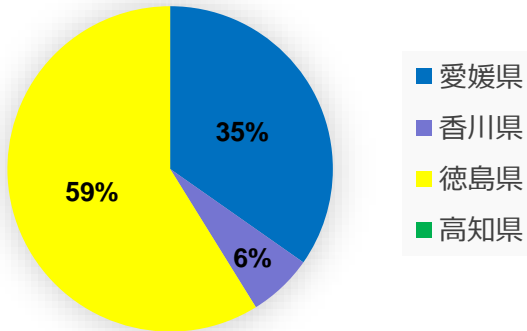
四国（生産地）



品目	輸送量
軽工業品	10,119
金属機械工業品	3,675
雑工業品	465
化学工業品	3,324
不明	152
合計	17,735

単位：フルトン/月

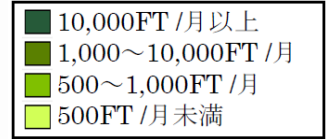
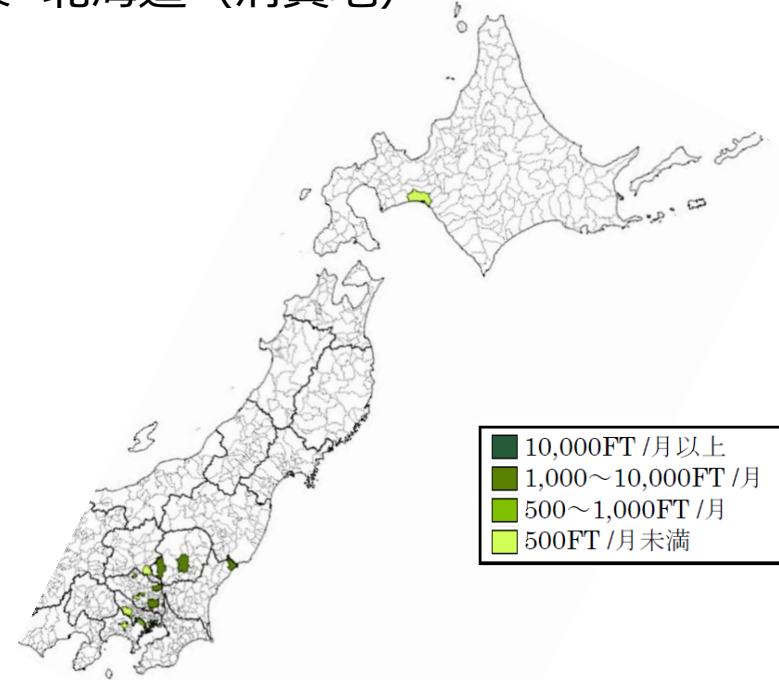
県別シェア



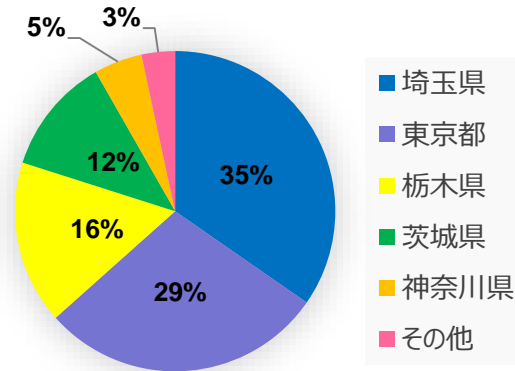
出発地	流動量
愛媛県	6,161
香川県	1,140
徳島県	10,434
高知県	0
合計	17,735

単位：フルトン/月

関東 北海道（消費地）



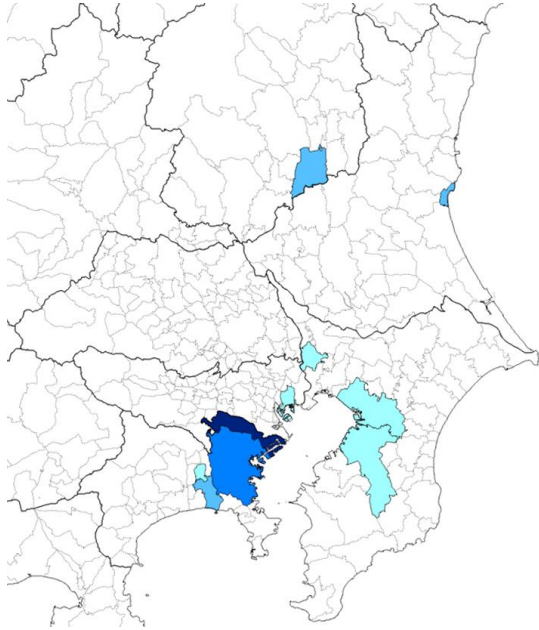
県別シェア



目的地	流動量
埼玉県	6,147
東京都	5,098
栃木県	2,927
茨城県	2,100
神奈川県	863
その他	600
合計	17,735

単位：フルトン/月

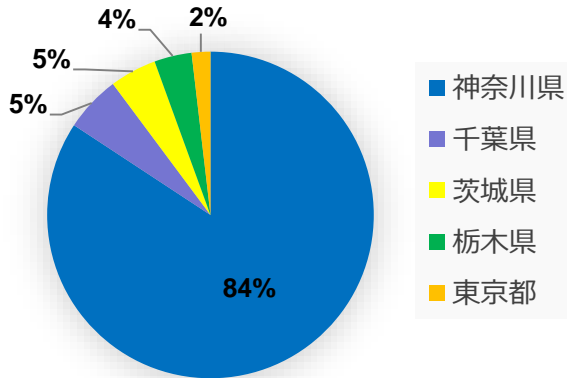
関東 (生産地)



品目	輸送量
軽工業品	2,100
金属機械工業品	9,150
特殊品	750
農水産品	750
化学工業品	1,050
林産品	300
分類不能	2,100
合計	16,200



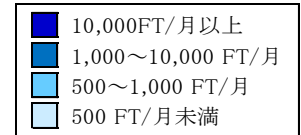
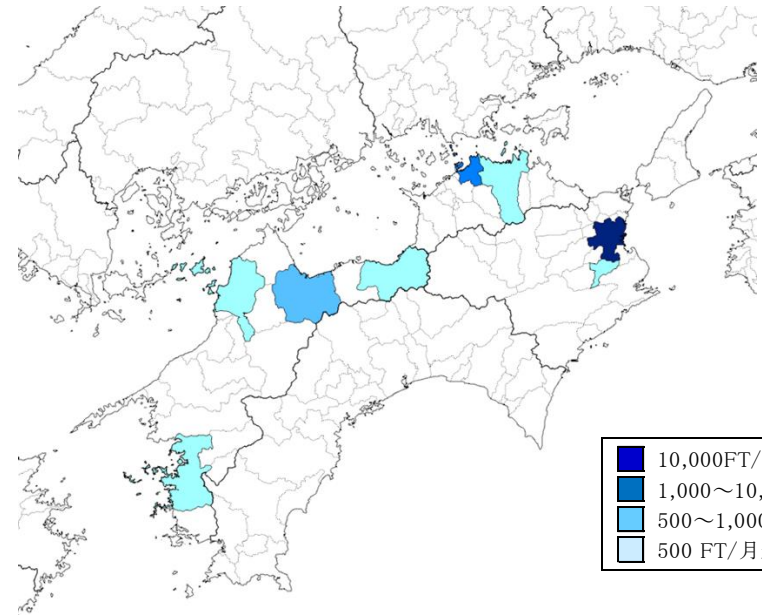
県別シェア



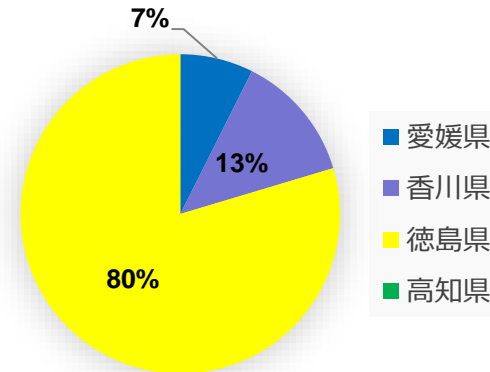
出発地	流動量
神奈川県	13,650
千葉県	900
茨城県	750
栃木県	600
東京都	300
合計	16,200

単位：ト/月

四国 (消費地)



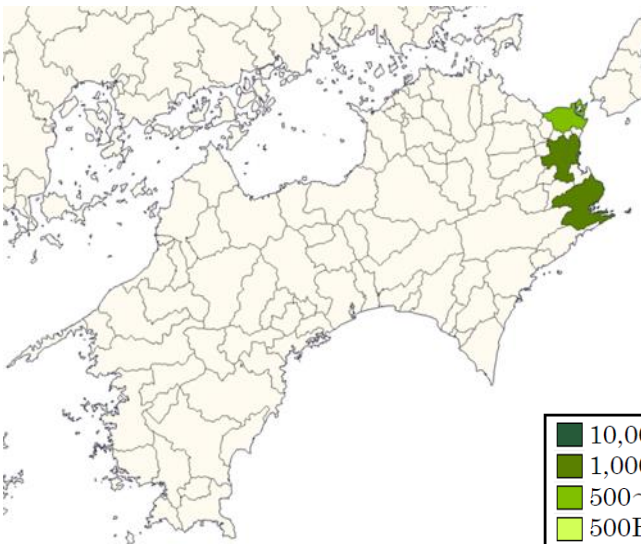
県別シェア



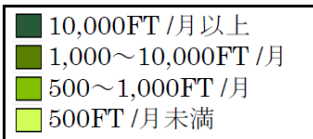
目的地	流動量
愛媛県	1,200
香川県	2,100
徳島県	12,900
高知県	0
合計	16,200

単位：ト/月

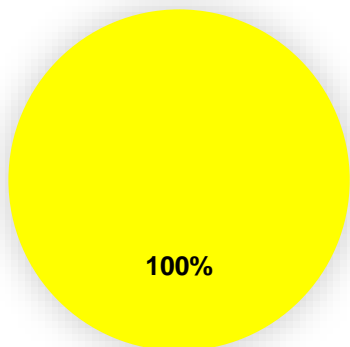
四国 (生産地)



品目	輸送量
軽工業品	3,824
金属機械工業品	1,050
雑工業品	399
化学工業品	300
林産品	38
合計	5,611
単位：ルートン/月	



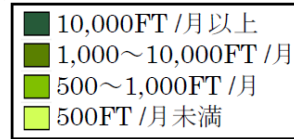
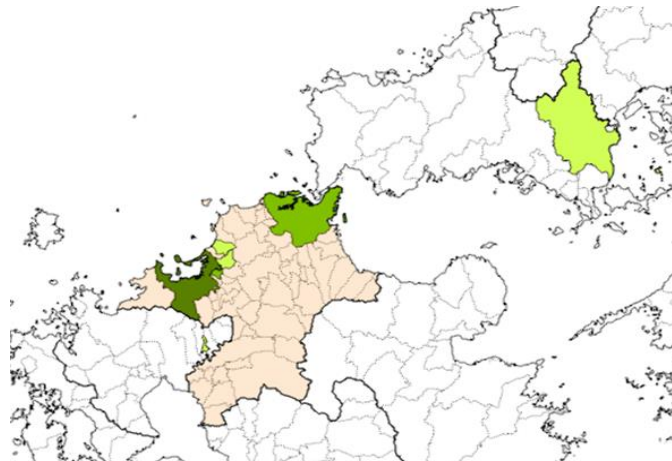
県別シェア



- 愛媛県
- 香川県
- 徳島県
- 高知県

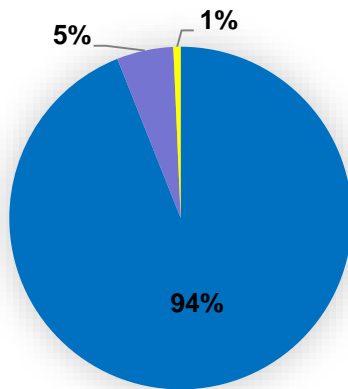
出発地	流動量
愛媛県	0
香川県	0
徳島県	5,611
高知県	0
合計	5,611
単位：ルートン/月	

九州 中国 (消費地)



※ は市区町村不明地域

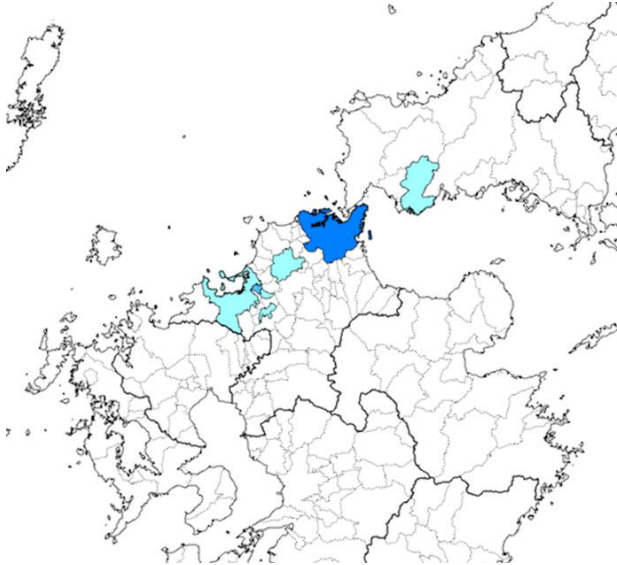
県別シェア



- 福岡県
- 佐賀県
- 山口県

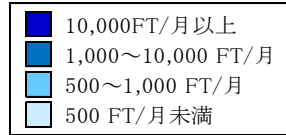
目的地	流動量
福岡県	5,273
佐賀県	300
山口県	38
合計	5,611
単位：ルートン/月	

九州 中国 (生産地)

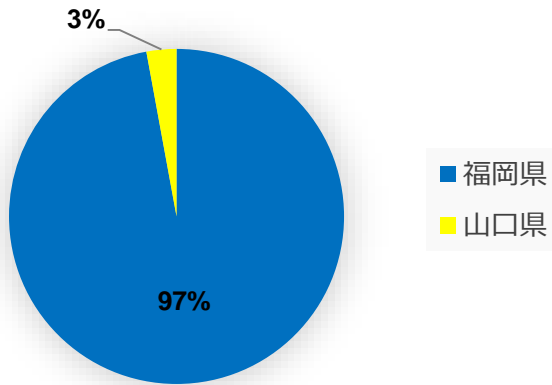


品目	輸送量
金属機械工業品	2,850
特殊品	2,100
農水産品	1,215
化学工業品	1,110
合計	7,275

単位：ルートン/月



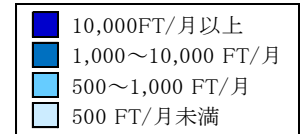
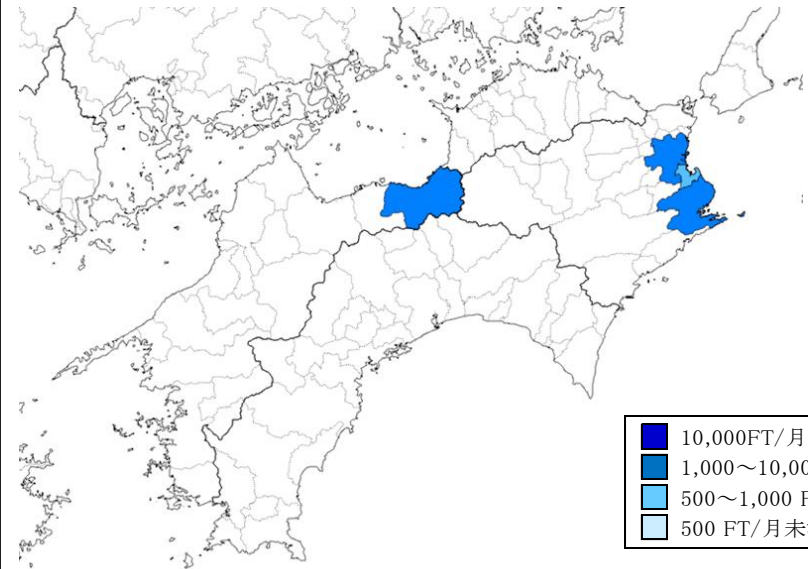
県別シェア



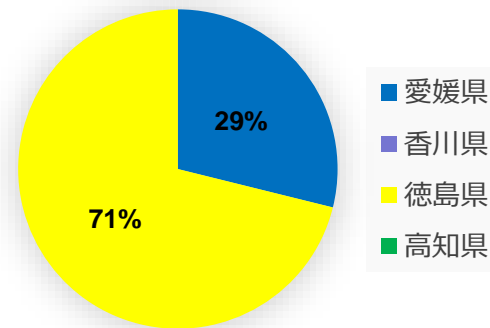
出発地	流動量
福岡県	7,065
山口県	210
合計	7,275

単位：ルートン/月

四国 (消費地)



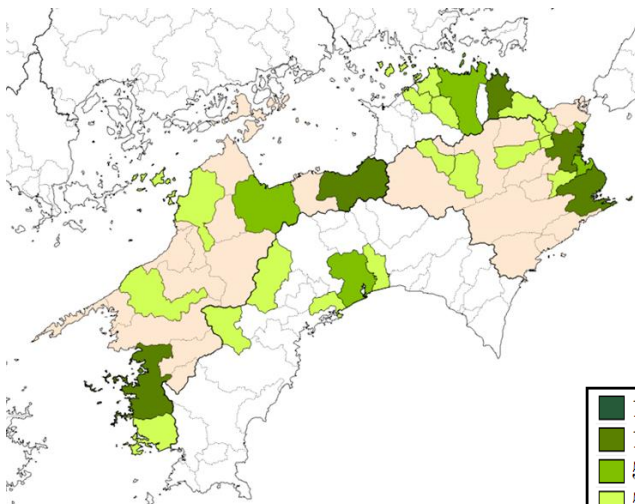
県別シェア



目的地	流動量
愛媛県	2,100
香川県	0
徳島県	5,175
高知県	0
合計	7,275

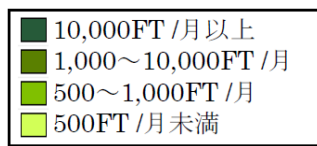
単位：ルートン/月

四国 (生産地)



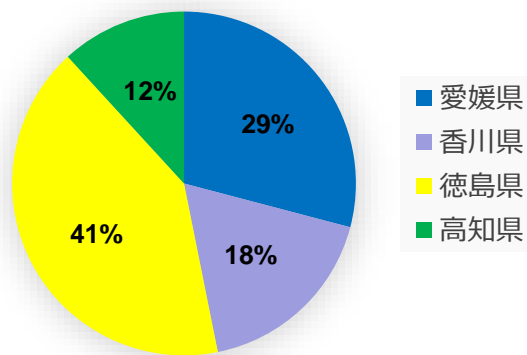
品目	輸送量
軽工業品	2,506
金属機械工業品	3,893
特殊品	425
農水産品	2,467
雑工業品	1,059
化学工業品	2,794
林産品	1,635
不明	724
鉱産品	508
合計	16,011

単位：トントン/月



※ は市区町村不明地域

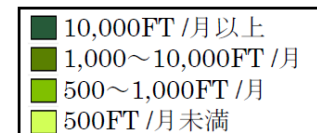
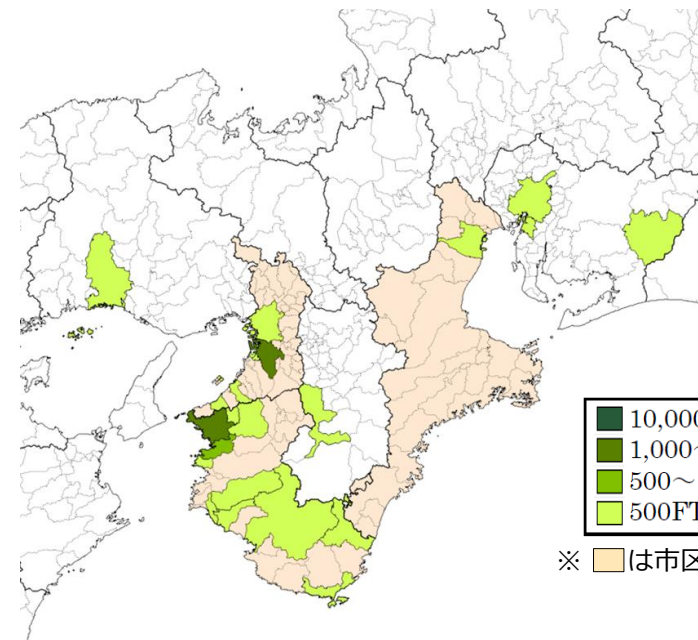
県別シェア



出発地	流動量
愛媛県	4,659
香川県	2,842
徳島県	6,619
高知県	1,891
合計	16,011

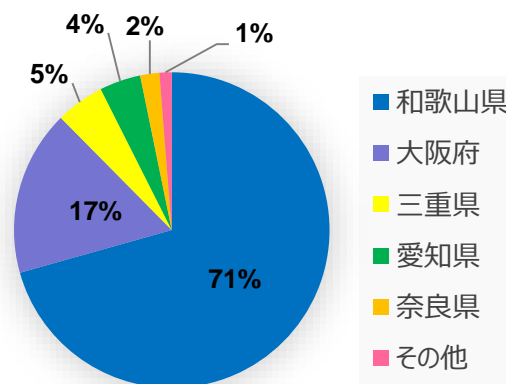
単位：トントン/月

近畿 中部 (消費地)



※ は市区町村不明地域

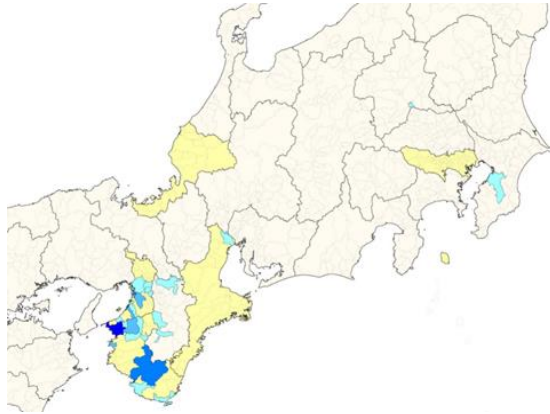
県別シェア



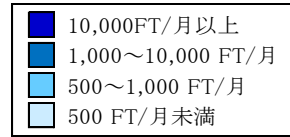
目的地	流動量
和歌山県	11,310
大阪府	2,714
三重県	797
愛知県	675
奈良県	315
その他	200
合計	16,011

単位：トントン/月

近畿 関東 (生産地)

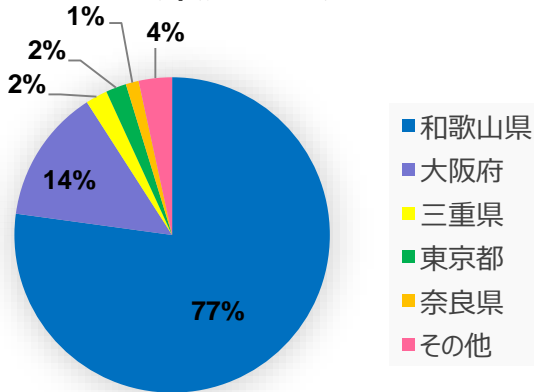


品目	輸送量
軽工業品	2,040
金属機械工業品	6,182
特殊品	3,177
農水産品	1,550
雑工業品	2,972
化学工業品	3,302
林産品	2,103
不明	2,267
鉱産品	180
合計	23,773



※ ■ は市区町村不明地域

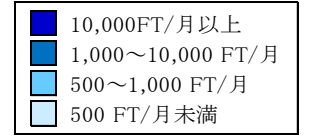
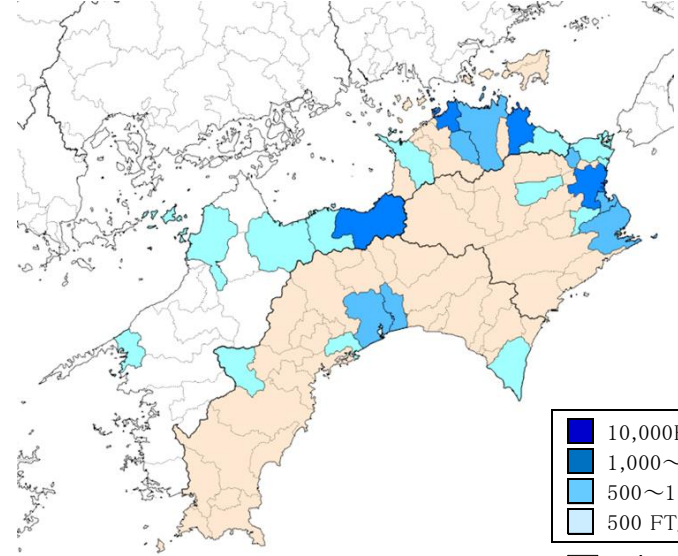
県別シェア



出発地	流動量
和歌山県	18,343
大阪府	3,270
三重県	533
東京都	500
奈良県	315
その他	812
合計	23,773

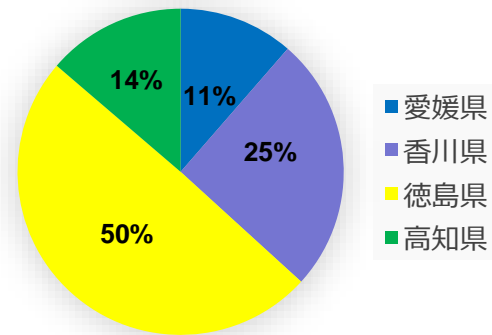
単位：フルトン/月

四国 (消費地)



※ ■ は市区町村不明地域

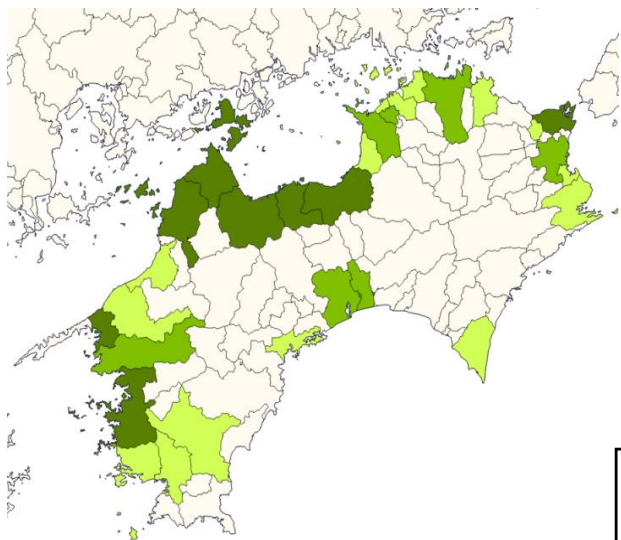
県別シェア



目的地	流動量
愛媛県	2,710
香川県	6,030
徳島県	11,769
高知県	3,264
合計	23,773

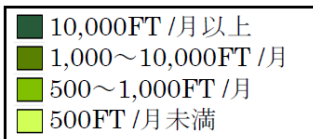
単位：フルトン/月

四国 (生産地)

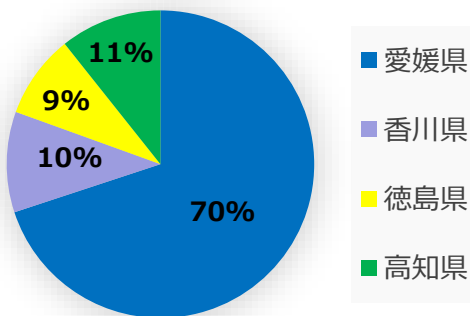


品目	輸送量
軽工業品	8,898
金属機械工業品	4,784
特殊品	11,087
農水産品	4,758
雑工業品	3,567
化学工業品	4,909
林産品	1,903
不明	611
鉱産品	75
合計	40,592

単位：ルートン/月



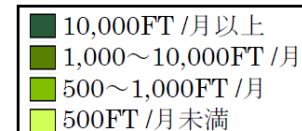
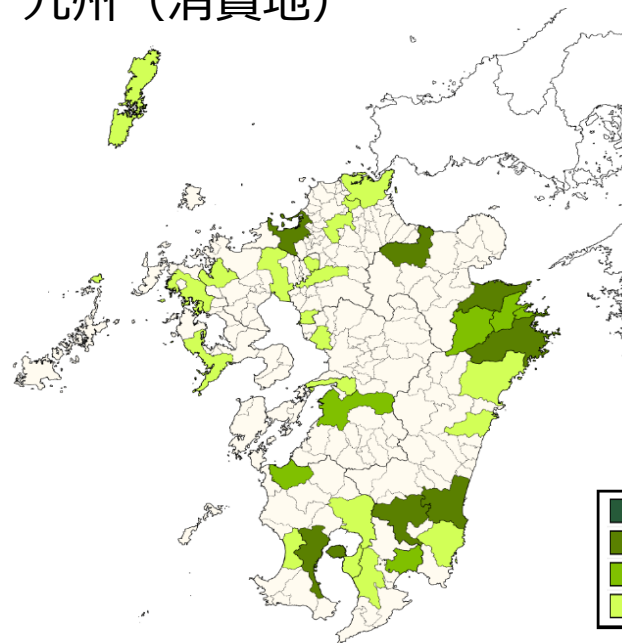
県別シェア



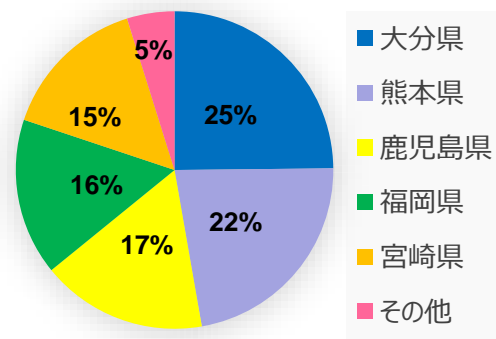
出発地	流動量
愛媛県	28,388
香川県	4,297
徳島県	3,565
高知県	4,342
合計	40,592

単位：ルートン/月

九州 (消費地)



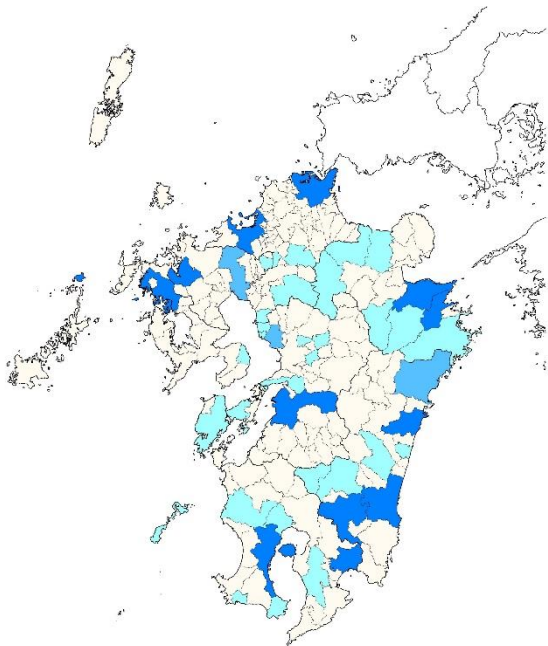
県別シェア



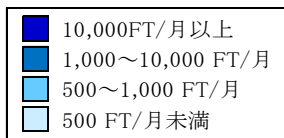
目的地	流動量
大分県	10,079
熊本県	9,100
鹿児島県	6,855
福岡県	6,491
宮崎県	6,102
その他	1,965
合計	40,592

単位：ルートン/月

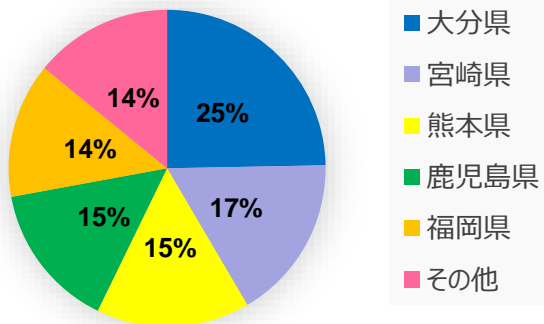
九州 (生産地)



品目	輸送量
軽工業品	6,863
金属機械工業品	5,628
特殊品	26,560
農水産品	6,272
雑工業品	913
化学工業品	2,755
林産品	1,715
不明	8,382
分類不能	30
鉱産品	501
合計	59,619
単位：フルトン／月	

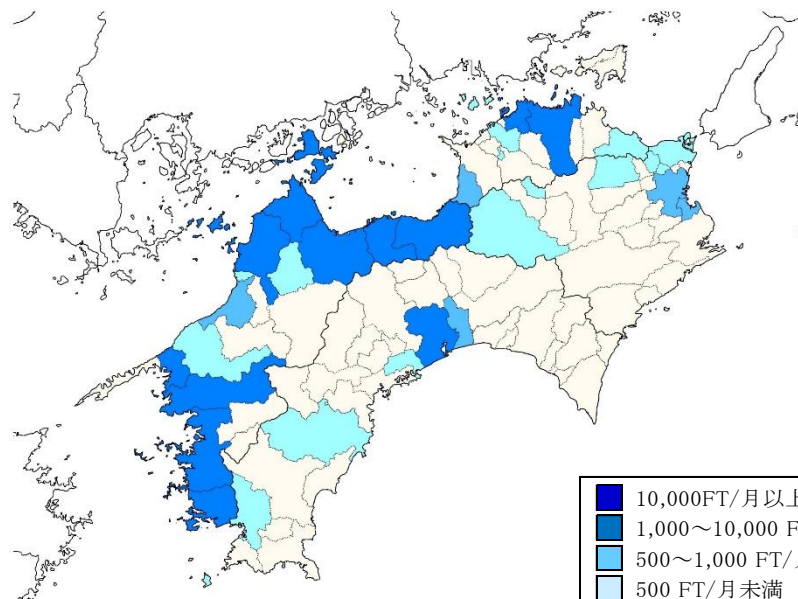


県別シェア

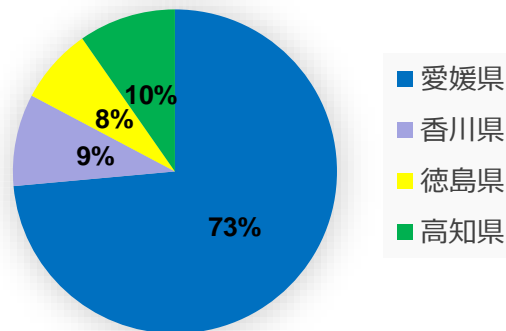


出発地	流動量
大分県	14,726
宮崎県	10,044
熊本県	9,338
鹿児島県	8,882
福岡県	8,222
その他	8,407
合計	59,619
単位：フルトン／月	

四国 (消費地)

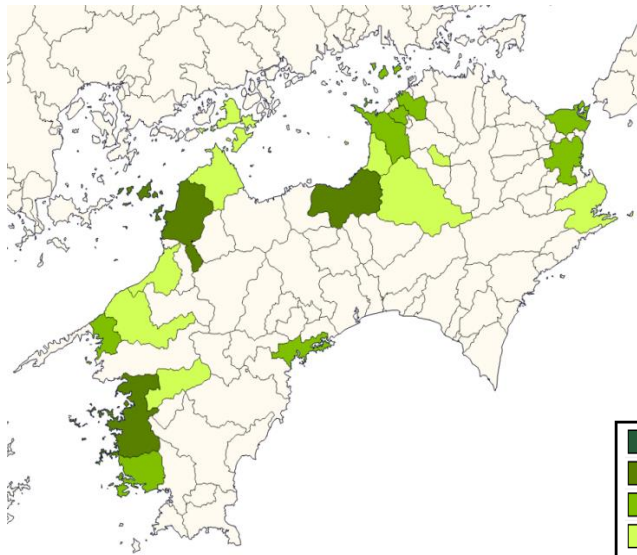


県別シェア



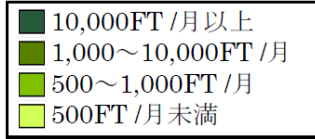
目的地	流動量
愛媛県	43,854
香川県	5,480
徳島県	4,507
高知県	5,778
合計	59,619
単位：フルトン／月	

四国 (生産地)

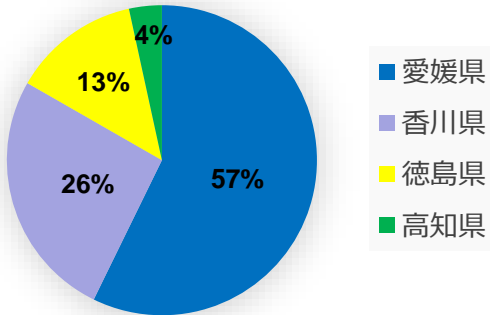


品目	輸送量
軽工業品	2,864
金属機械工業品	1,522
特殊品	4,326
農水産品	4,421
雑工業品	3,250
化学工業品	23
林産品	362
不明	91
合計	16,859

単位：ト/月



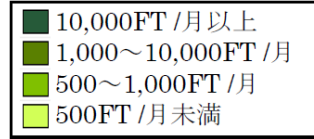
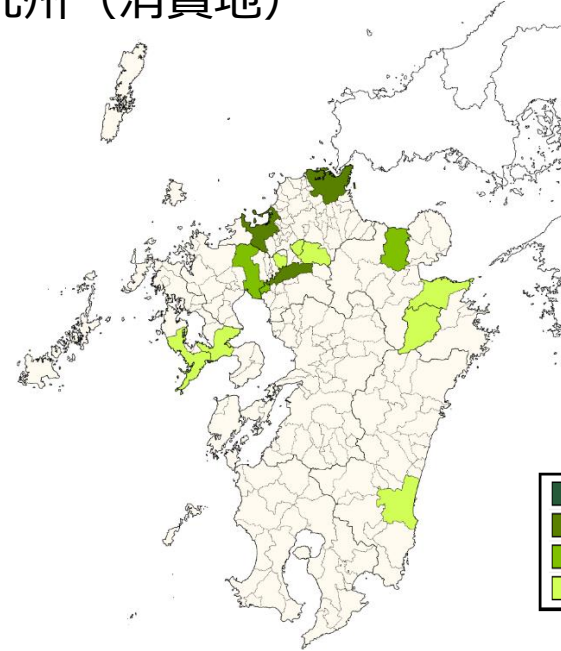
県別シェア



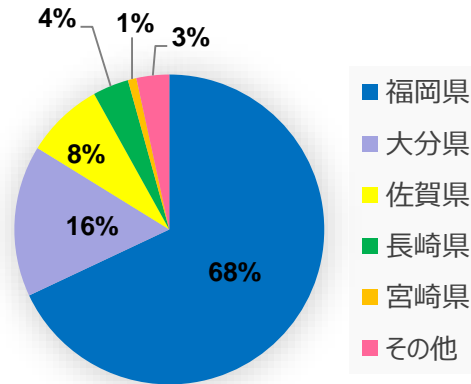
出発地	流動量
愛媛県	9,651
香川県	4,390
徳島県	2,242
高知県	576
合計	16,859

単位：ト/月

九州 (消費地)



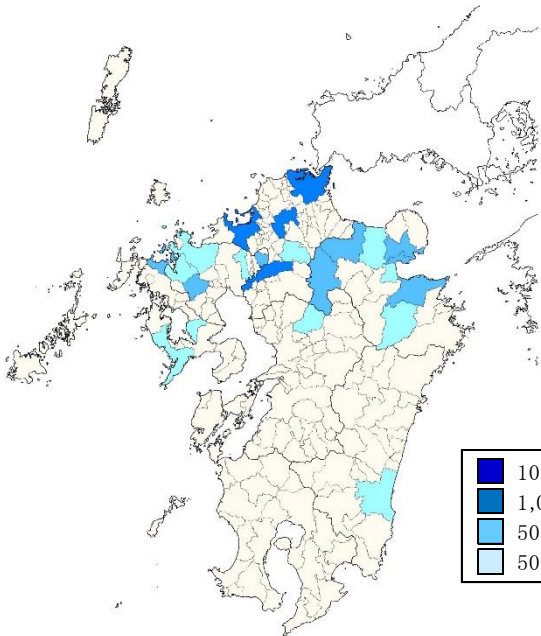
県別シェア



目的地	流動量
福岡県	11,464
大分県	2,665
佐賀県	1,371
長崎県	633
宮崎県	150
その他	576
合計	16,859

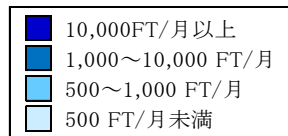
単位：ト/月

九州 (生産地)

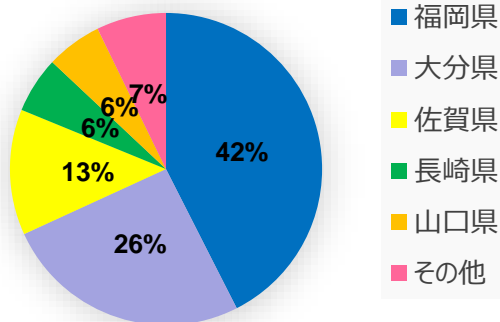


品目	輸送量
軽工業品	2,370
金属機械工業品	1,006
特殊品	5,105
農水産品	2,082
雑工業品	1,769
化学工業品	1,251
林産品	675
不明	3,657
鉱産品	402
合計	18,317

単位：フルトン/月



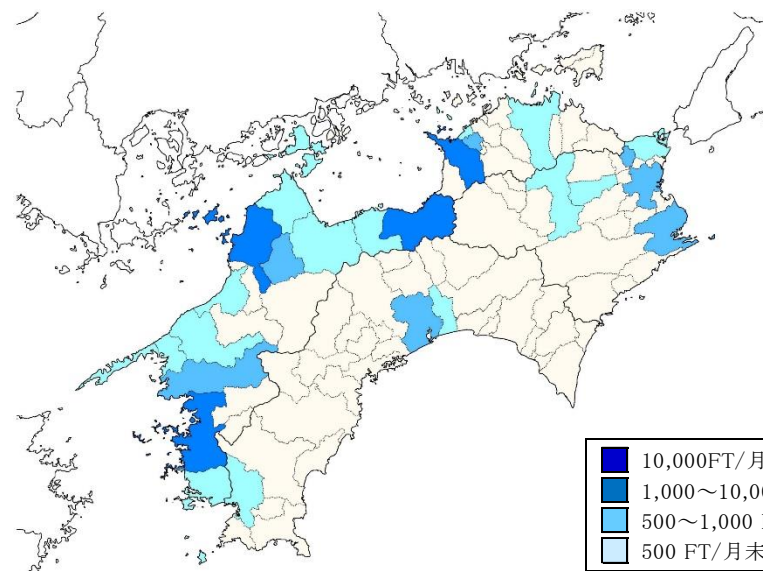
県別シェア



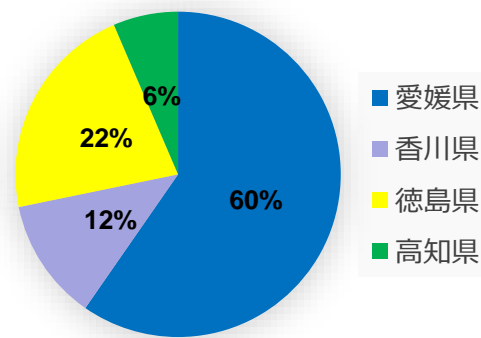
出発地	流動量
福岡県	7,788
大分県	4,697
佐賀県	2,386
長崎県	1,066
山口県	1,057
その他	1,323
合計	18,317

単位：フルトン/月

四国 (消費地)



県別シェア



目的地	流動量
愛媛県	10,927
香川県	2,220
徳島県	3,988
高知県	1,182
合計	18,317

単位：フルトン/月